

# **Ocena zasobów pomocy społecznej**

Autorzy:  
Joanna Primel

	SPIS TREŚCI	STRONA
1	Wprowadzenie	3
2	Dane o sytuacji demograficznej i społecznej	3
3	Dane o korzystających z pomocy i wsparcia	11
3.1	Dane o korzystających z pomocy i wsparcia GMINA - ZADANIA OPS, CUS oraz MOPS, MOPR	27
4	Inne rodzaje pomocy i świadczeń	30
5	Zasoby instytucjonalne pomocy i wsparcia	39
6	Kadra jednostki organizacyjnej pomocy społecznej	48
6.1	Zatrudnienie pomocnicze w jednostce organizacyjnej pomocy społecznej	51
6.2	Zespoły pracy socjalnej i integracji społecznej w jednostce pomocy społecznej	51
7	Środki finansowe na wydatki w pomocy społecznej i innych obszarach polityki społecznej w budżecie jednostki samorządu terytorialnego	51
8	Aktywność projektowo-konkursowa jednostki organizacyjnej pomocy społecznej	54
9	Współpraca z organizacjami pozarządowymi - zadania zlecone w obszarze pomocy i wsparcia	55
10	Wnioski końcowe	55

# 1. Wprowadzenie

Zgodnie z art. 16 a ustawy z 12 marca 2004 roku o pomocy społecznej gmina i powiat oraz samorząd województwa zobowiązani są do sporządzenia corocznie oceny zasobów pomocy społecznej w oparciu o analizę lokalnej sytuacji społeczno-demograficznej, która w szczególności winna obejmować: infrastrukturę, kadre, organizacje pozarządowe, nakłady finansowe ponoszone na zadania pomocy społecznej oraz informacje o osobach i rodzinach korzystających z pomocy społecznej. Niniejsza analiza opisuje w/w sytuację w gminie Świąciechowa.

Gmina Świąciechowa jest gminą rolniczą, leżącą w powiecie leszczyńskim. Gmina graniczy z gminami - Lipno, Wschowa, Włoszakowice, Rydzyna oraz z miastem Leszno (województwo wielkopolskie), gminą Wschowa (województwo lubuskie) i gminą Góra (województwo dolnośląskie). Gmina zajmuje powierzchnię 134,9 km<sup>2</sup>, czyli niespełna 17% obszaru powiatu 0,45% powierzchni województwa. Siedzibą gminy jest Świąciechowa.

Sieć osadniczą gminy tworzy 14 miejscowości, te zaś składają się na 12 sołectw: Długie Nowe, Długie Stare, Golanice, Henrykowo, Krzycko Małe, Lasocice, Niechlód, Piotrowice, Przybyszewo, Strzyżewice, Świąciechowa i Trzebiny. Niespełna 60% powierzchni gminy to użytki rolne, prawie 35% składa się na grunty leśne i zadrzewione, zaś resztę stanowią pozostałe grunty i nieużytki. Teren gminy pokrywają fragmenty Przemęckiego Parku Krajobrazowego oraz trzy obszary chronionego krajobrazu - Równina Leszczyńska, strefa pagórków morenowych i Dolina Rowu Polskiego. W gminie Świąciechowa liczba ludności na dzień 31 grudnia 2023 roku wynosiła ogółem: 8 669 osób, w tym zameldowanych na stałe: 8 323 osób, na pobyt czasowy: 346 osób. Poniżej prezentujemy szczegółowe dane o: sytuacji demograficznej, rynku pracy, infrastrukturze społecznej, korzystających z pomocy i wsparcia, świadczeniach pomocy społecznej, zasobach instytucjonalnych pomocy i wsparcia, kadrze pomocy społecznej, środkach finansowych na wydatki w pomocy społecznej i innych obszarach polityki społecznej w budżecie jednostki samorządu terytorialnego, aktywności projektowo-konkursowej jednostki organizacyjnej pomocy społecznej, współpracy z organizacjami pozarządowymi w obszarze pomocy i wsparcia gminy Świąciechowa.

## 2. Dane o sytuacji demograficznej i społecznej

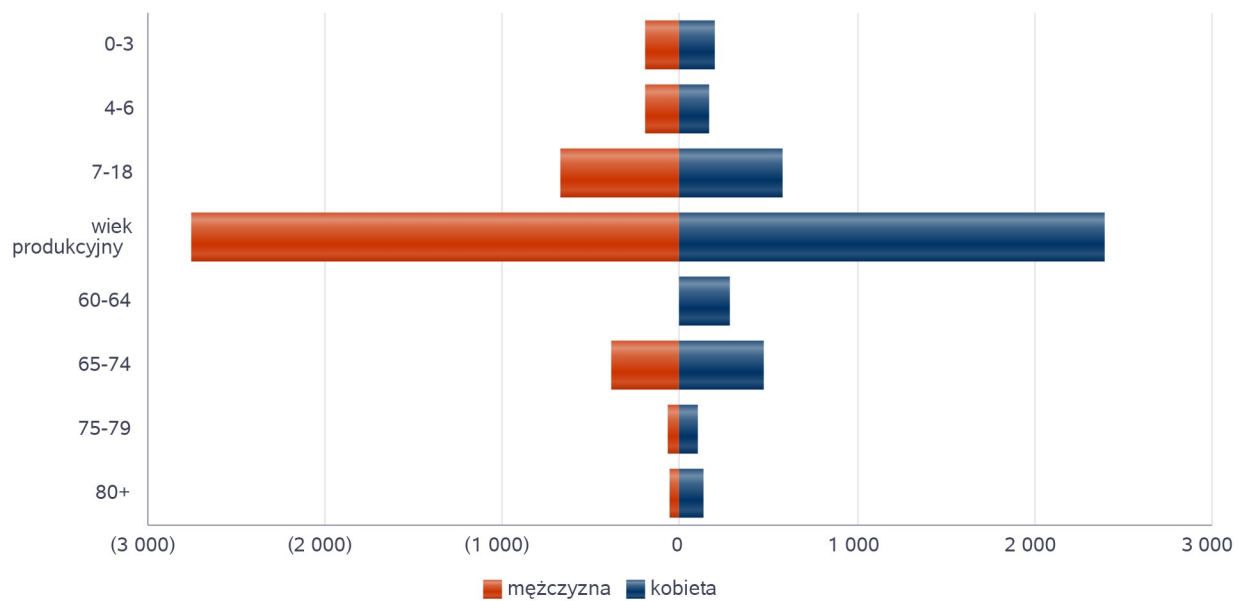
Zgodnie z art. 16 a ustawy z 12 marca 2004 roku o pomocy społecznej gmina i powiat oraz samorząd województwa zobowiązani są do sporządzenia corocznie oceny zasobów pomocy społecznej w oparciu o analizę lokalnej sytuacji społeczno-demograficznej, która w szczególności winna obejmować: infrastrukturę, kadre, organizacje pozarządowe, nakłady finansowe ponoszone na zadania pomocy społecznej oraz informacje o osobach i rodzinach korzystających z pomocy społecznej. Niniejsza analiza opisuje w/w sytuację w gminie Świąciechowa.

Gmina Świąciechowa jest gminą rolniczą, leżącą w powiecie leszczyńskim. Gmina graniczy z gminami - Lipno, Wschowa, Włoszakowice, Rydzyna oraz z miastem Leszno (województwo wielkopolskie), gminą Wschowa (województwo lubuskie) i gminą Góra (województwo dolnośląskie). Gmina zajmuje powierzchnię 134,9 km<sup>2</sup>, czyli niespełna 17% obszaru powiatu 0,45% powierzchni województwa. Siedzibą gminy jest Świąciechowa.

Sieć osadniczą gminy tworzy 14 miejscowości, te zaś składają się na 12 sołectw: Długie Nowe, Długie Stare, Golanice, Henrykowo, Krzycko Małe, Lasocice, Niechlód, Piotrowice, Przybyszewo, Strzyżewice, Świąciechowa i Trzebiny. Niespełna 60% powierzchni gminy to użytki rolne, prawie 35% składa się na grunty leśne i zadrzewione, zaś resztę stanowią pozostałe grunty i nieużytki. Teren gminy pokrywają fragmenty Przemęckiego Parku Krajobrazowego oraz trzy obszary chronionego krajobrazu - Równina Leszczyńska, strefa pagórków morenowych i Dolina Rowu Polskiego. W gminie Świąciechowa liczba ludności na dzień 31 grudnia 2023 roku wynosiła ogółem: 8 669 osób, w tym zameldowanych na stałe: 8 323 osób, na pobyt czasowy: 346 osób. Poniżej prezentujemy szczegółowe dane o: sytuacji demograficznej, rynku pracy, infrastrukturze społecznej, korzystających z pomocy i wsparcia, świadczeniach pomocy społecznej, zasobach instytucjonalnych pomocy i wsparcia, kadrze pomocy społecznej, środkach finansowych na wydatki w pomocy społecznej i innych obszarach polityki społecznej w budżecie jednostki samorządu terytorialnego, aktywności projektowo-konkursowej jednostki organizacyjnej pomocy społecznej, współpracy z organizacjami pozarządowymi w obszarze pomocy i wsparcia gminy Świąciechowa.

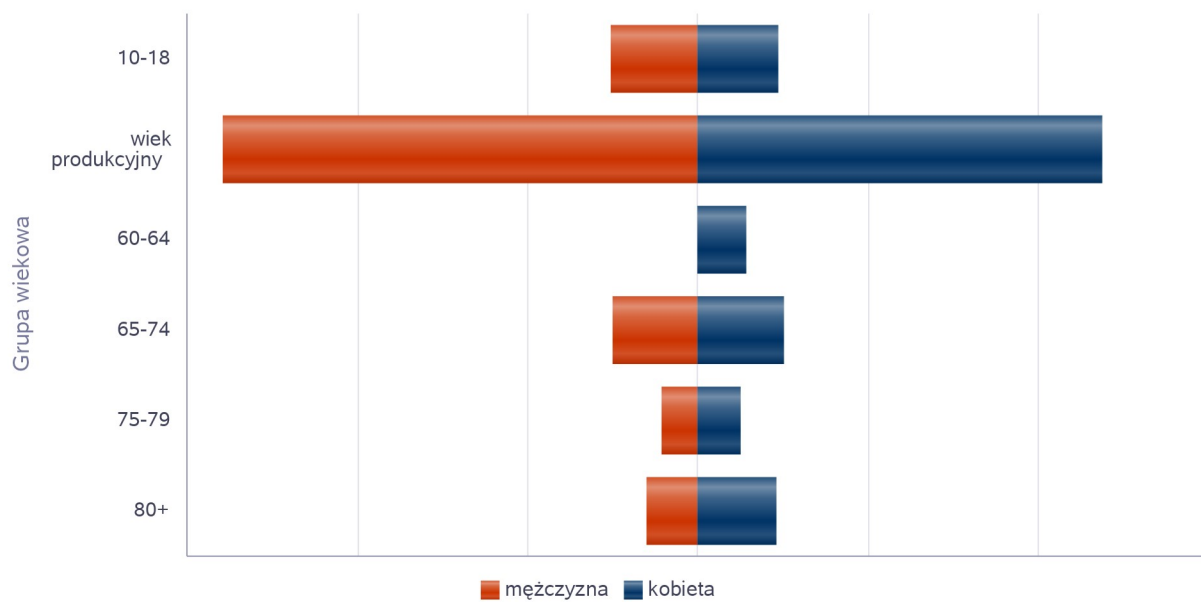
Liczba mieszkańców wg grup wiekowych i płci		
Grupa wiekowa	mężczyzna	kobieta
0-3	195	198
4-6	193	168
7-18	673	584
wiek produkcyjny	2 752	2 397
60-64		283
65-74	383	470
75-79	74	99
80+	62	138

Liczba mieszkańców wg grup wiekowych i płci



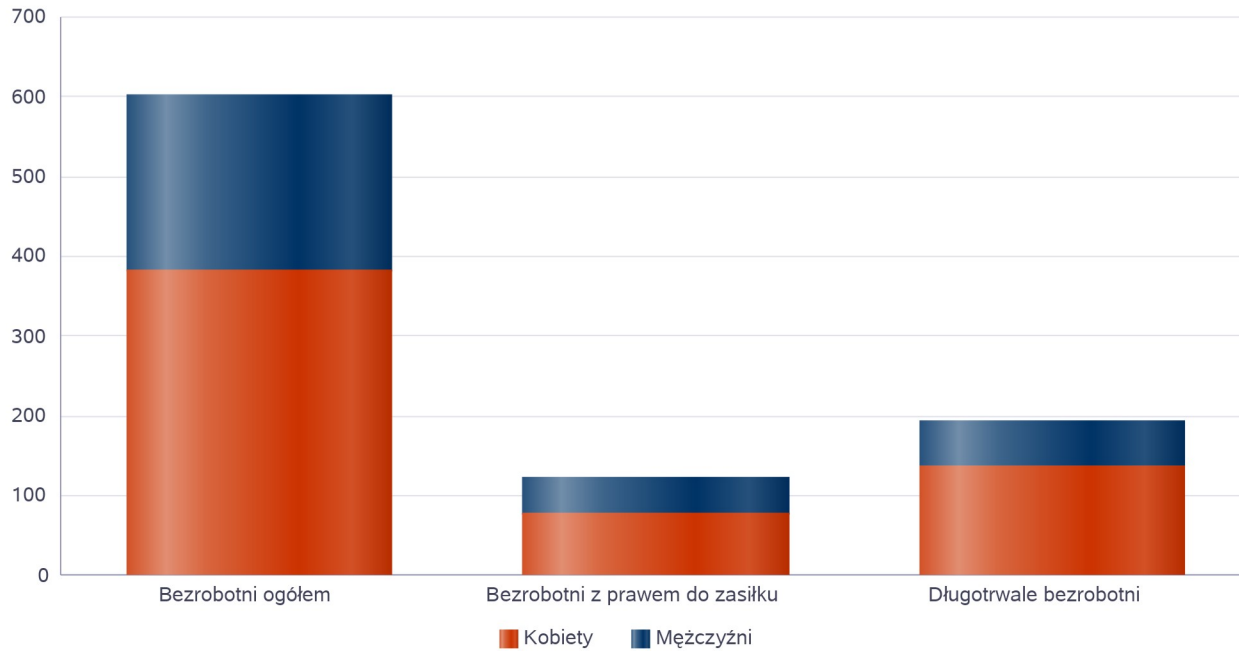
Liczba mieszkańców wg grup wiekowych i płci		
Grupa wiekowa	mężczyzna	kobieta
10-18	512	470
wiek produkcyjny	2 795	2 373
60-64		286
65-74	506	501
75-79	215	250
80+	304	457

Prognozowana liczba mieszkańców wg grup wiekowych i płci



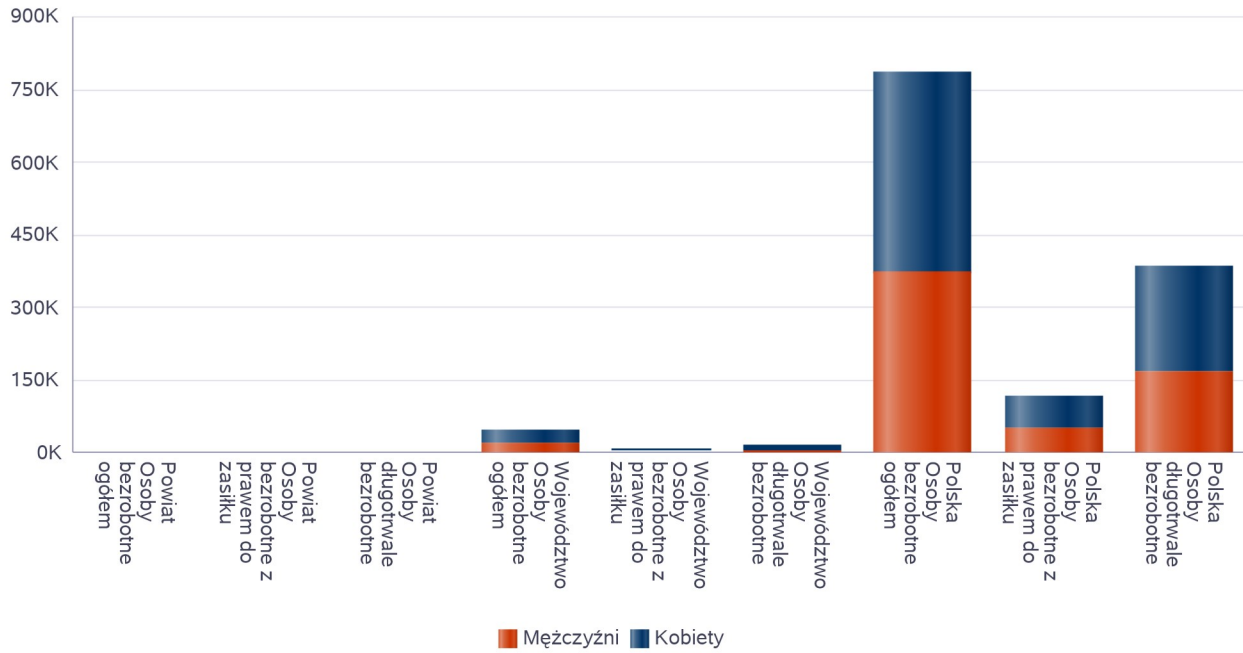
Liczba osób bezrobotnych, liczba długotrwale bezrobotnych oraz liczba osób bezrobotnych z prawem do zasiłku (poziom powiatu)

Status	Ogółem	Mężczyźni	Kobiety
Bezrobotni ogółem	602	220	382
Bezrobotni z prawem do zasiłku	123	46	77
Długotrwale bezrobotni	193	56	137



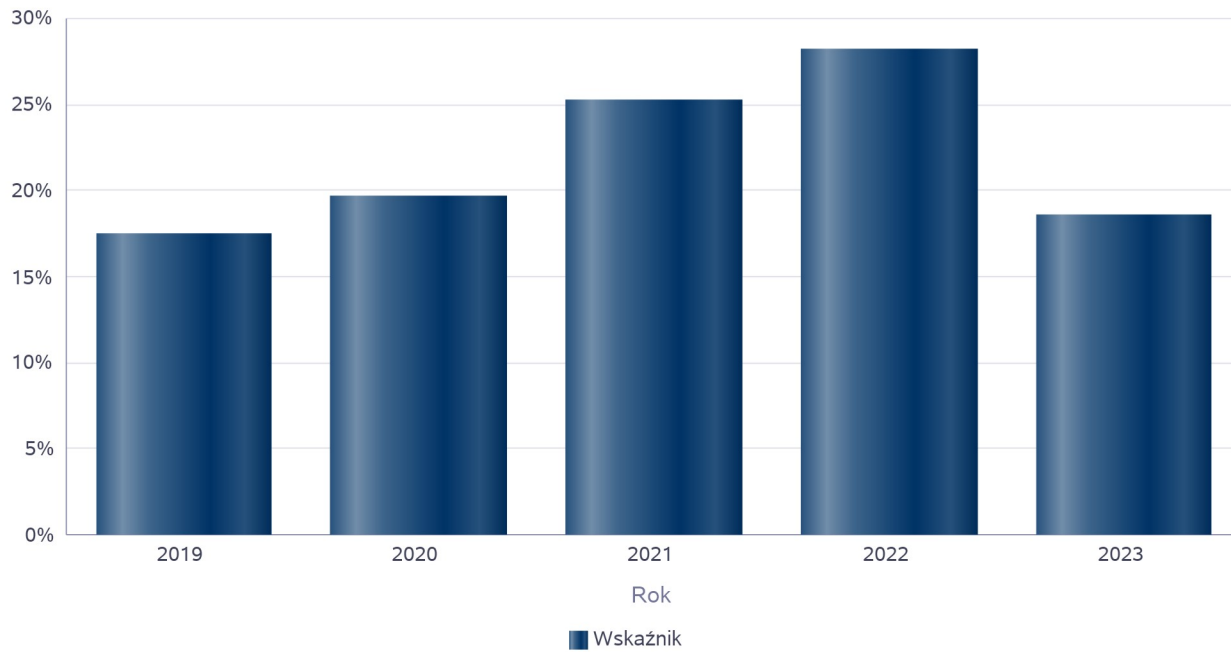
Wykres prezentuje liczbę osób bezrobotnych, liczbę bezrobotnych długotrwale oraz liczbę osób bezrobotnych z prawem do zasiłku, ogółem i w podziale na płeć.

Status	Powiat		Województwo		Polska	
	Kobiety	Mężczyźni	Kobiety	Mężczyźni	Kobiety	Mężczyźni
Osoby bezrobotne ogółem	382	220	27 191	19 340	413 294	371 950
Osoby bezrobotne z prawem do zasiłku	77	46	4 772	3 151	66 197	53 024
Osoby długotrwale bezrobotne	137	56	11 561	6 572	214 781	169 653



Wskaźnik bezrobocia wśród beneficjentów pomocy społecznej. Wskaźnik obliczany jako stosunek liczby osób w rodzinach korzystających z pomocy społecznej z powodu bezrobocia do liczby osób w rodzinach korzystających z pomocy ogółem.

Rok	Wskaźnik
2019	17%
2020	20%
2021	25%
2022	28%
2023	19%

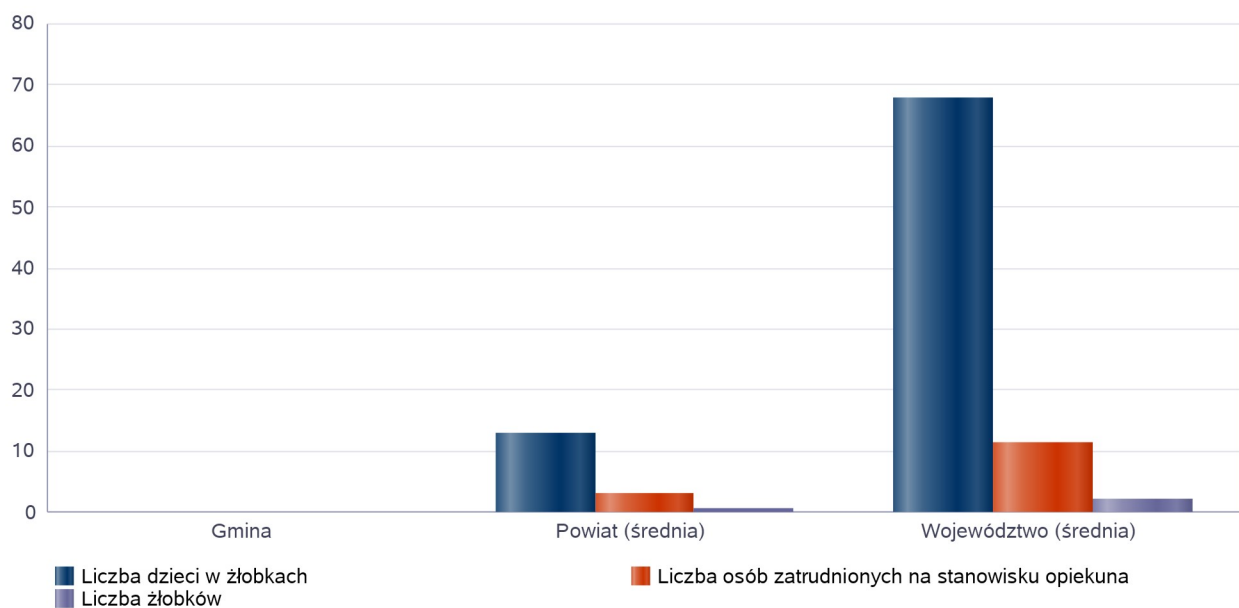




## Liczba placówek i miejsc dla dzieci

Jednostka terytorialna	Miara	Wartość liczbowa
Gmina	Liczba dzieci w żłobkach	0,00
Gmina	Liczba osób zatrudnionych na stanowisku opiekuna	0,00
Gmina	Liczba żłobków	0,00
Powiat (średnia)	Liczba dzieci w żłobkach	13,00
Powiat (średnia)	Liczba osób zatrudnionych na stanowisku opiekuna	3,14
Powiat (średnia)	Liczba żłobków	0,71
Województwo (średnia)	Liczba dzieci w żłobkach	67,83
Województwo (średnia)	Liczba osób zatrudnionych na stanowisku opiekuna	11,36
Województwo (średnia)	Liczba żłobków	2,18

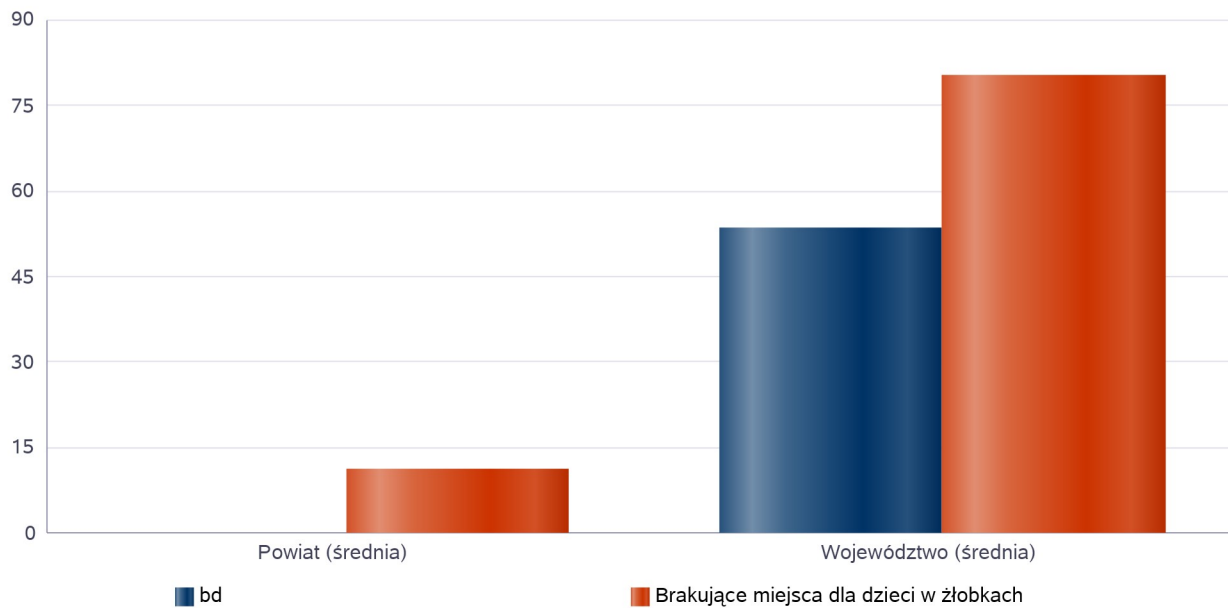
Infrastruktura opieki nad dziećmi



## Liczba placówek i miejsc dla dzieci

Jednostka terytorialna	Miara	Wartość liczbową
Powiat (średnia)	bd	0,00
Powiat (średnia)	Brakujące miejsca dla dzieci w żłobkach	11,14
Województwo (średnia)	bd	53,44
Województwo (średnia)	Brakujące miejsca dla dzieci w żłobkach	80,17

### Infrastruktura opieki nad dziećmi



## INFRASTRUKTURA SPOŁECZNA (stan na 31.XII)

WYSZCZEGÓLNIENIE		Rok 2022	Rok oceny 2023	Prognoza 2024*
<b>INFRASTRUKTURA SPOŁECZNA</b>				
Liczba mieszkań komunalnych w zasobie gminy	1	34	34	32
Liczba wniosków złożonych na mieszkanie komunalne z zasobów gminy	2	1	1	1
w tym z wiersza 1: Liczba mieszkań socjalnych (lokali)	3	1	1	1
Liczba oczekujących na mieszkanie socjalne	4	1	1	1
Liczba wyroków eksmisyjnych bez wskazania lokalu socjalnego	5	0	0	0
Liczba klubów i innych miejsc spotkań dla seniorów	6	1	1	1
Liczba hospicjów	7	0	0	0
Liczba ośrodków dla cudzoziemców	8	X	X	X

\* Wielkość prognozy nie dotyczy wartości przyrostu lub spadku. W przypadku braku możliwości oszacowania wielkości liczbowych dla prognozy należy wpisać liczby odpowiadające danym z kolumny "Rok oceny 2023". Niniejsza instrukcja dotyczy wypełniania wszystkich tabel OZPS.

### 3. Dane o korzystających z pomocy i wsparcia

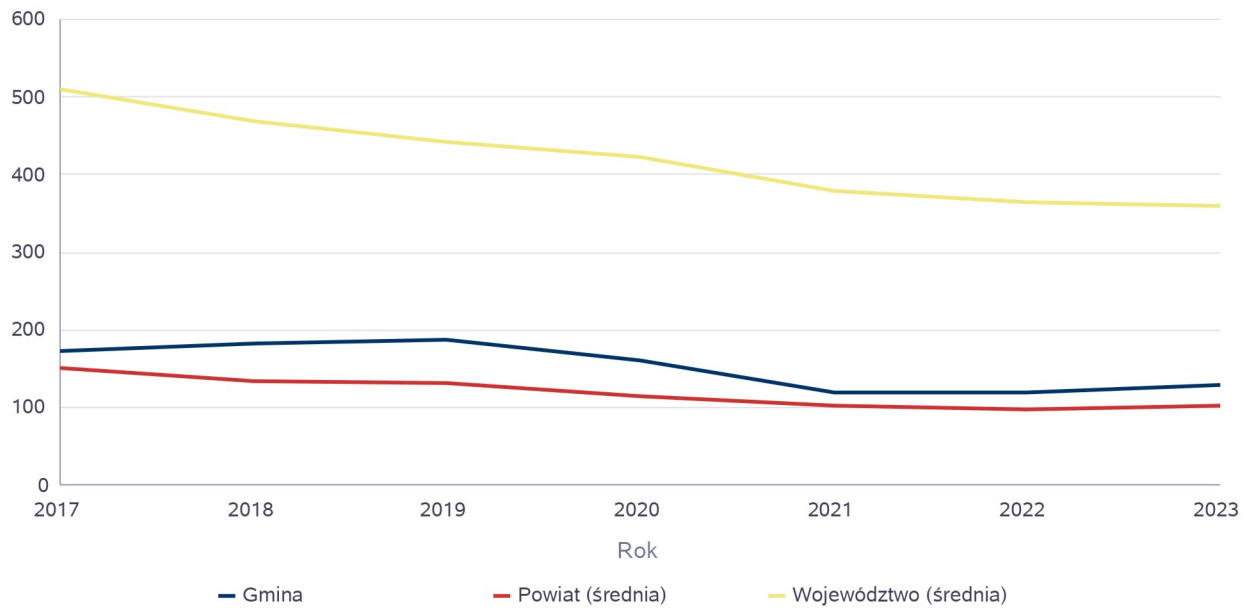
Pomoc i wsparcie w gminie Świąciechowa z pomocy społecznej w 2023 roku bez względu na rodzaj, formę oraz źródło finansowania świadczenia uzyskało 130 osób, co stanowiło 1,50 % wszystkich mieszkańców gminy. W roku oceny, w stosunku do 2022 roku, łączna liczba osób korzystających z pomocy i wsparcia zwiększyła się o 10 osób. Liczba rodzin, którym przyznano świadczenie z pomocy społecznej zwiększyła się w stosunku do roku poprzedniego o 10 rodzin (łącznie 115 rodzin, w których było 215 osób w rodzinie). W gminie Świąciechowa najczęściej występującymi przyczynami trudnej sytuacji życiowej osób i rodzin a jednocześnie powodami ubiegania się o pomoc społeczną, wskazanymi przez ośrodek pomocy społecznej w 2023 roku były kolejno: długotrwała oraz ciężka choroba - 61 rodziny; niepełnosprawność - 43 rodziny; ubóstwo - 40 rodziny; bezrobocie - 20 rodzin; bezradność w sprawach opiekuńczo - wychowawczych i prowadzenia gospodarstwa domowego (ogółem) - 11 rodzin; alkoholizm - 3 rodziny; potrzeby ochrony macierzyństwa - 3 rodziny; potrzeby ochrony macierzyństwa - w tym: potrzeby ochrony wielodzietności - 4 rodziny; bezdomność - 6 rodzin; sytuacja kryzysowa - 1 rodzina; trudności w przystosowaniu się do życia po zwolnieniu z zakładu karnego - 4 rodziny. Należy nadmienić, że w niektórych rodzinach korzystających z pomocy społecznej występowało kilka przyczyn udzielenia pomocy. Pomocą w formie pieniężnej w 2023r. objęto 92 osoby, natomiast niepieniężnej 38 osoby.

Poniżej prezentujemy w formie graficznej i tabelarycznej szczegółowe dane dotyczące: wskaźnika deprivacji lokalnej, liczby osób i rodzin korzystających ze świadczeń pieniężnych i niepieniężnych, liczby osób korzystających z usług opiekuńczych i specjalistycznych usług opiekuńczych dla osób z zaburzeniami psychicznymi, liczby rodzin korzystających z poradnictwa specjalistycznego, wskaźnika pracy socjalnej, liczby rodzin korzystających z interwencji kryzysowej, wskaźnika kontraktu socjalnego w podziale na typy, wskaźnika projektów socjalnych.

Liczba osób korzystających ze świadczeń na podstawie wydanych decyzji

	Liczba świadczeniobiorców						
	2017	2018	2019	2020	2021	2022	2023
Gmina	173	182	187	160	119	120	130
Powiat (średnia)	150	134	132	114	104	98	104
Województwo (średnia)	510	468	442	422	379	364	359

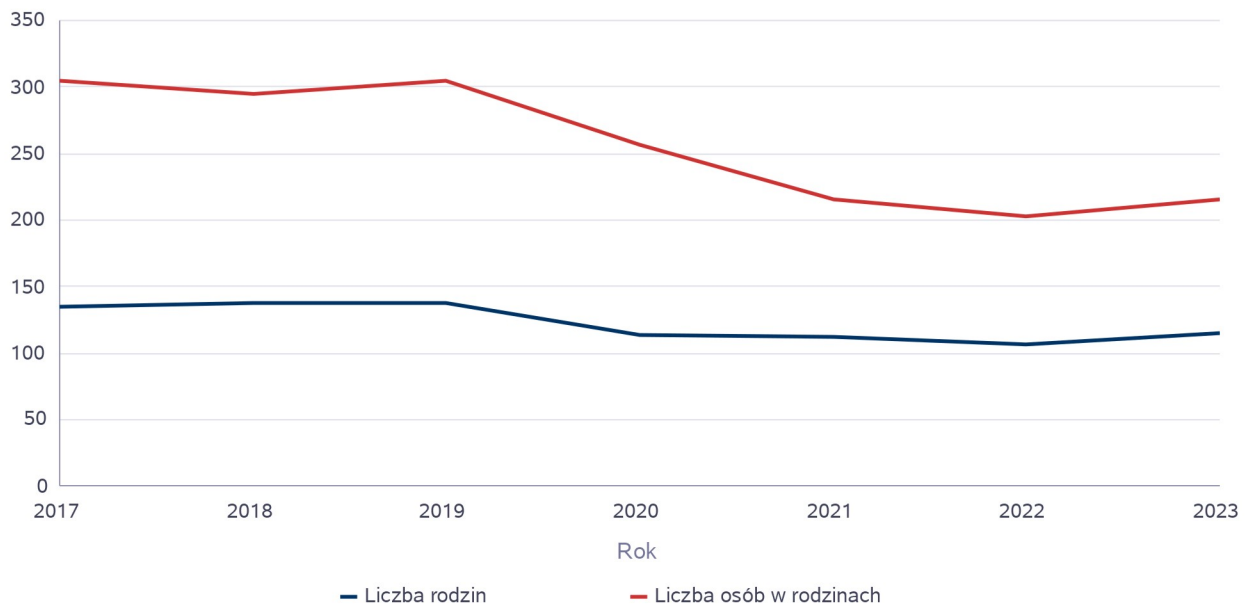
Liczba świadczeniobiorców



## Liczba rodzin i liczba osób w rodzinach korzystających z pomocy społecznej

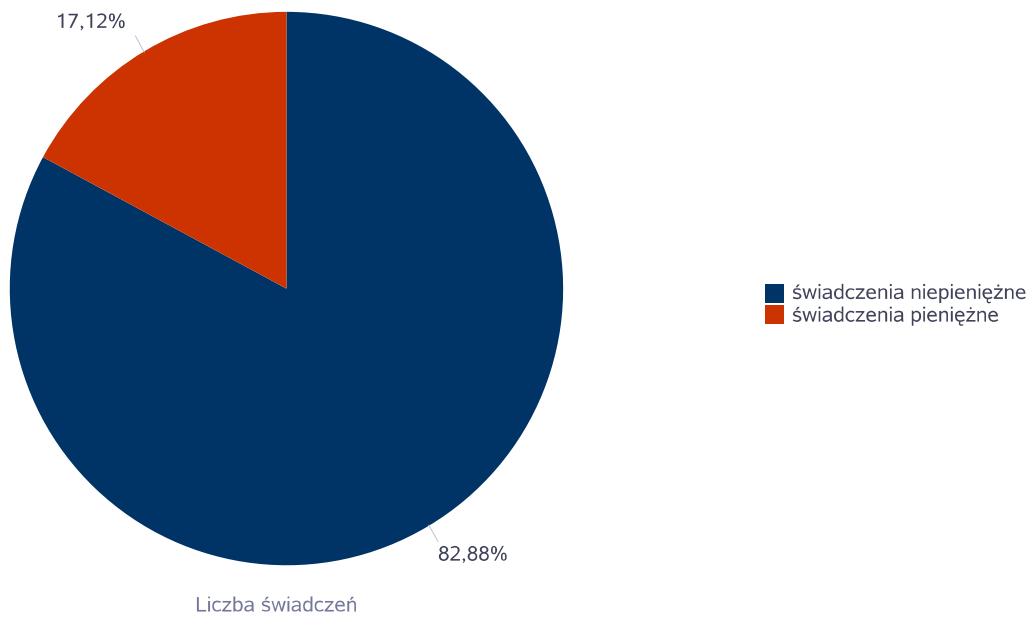
Rok	Liczba rodzin	Liczba osób w rodzinach
2017	135	304
2018	138	295
2019	137	304
2020	113	257
2021	112	215
2022	107	203
2023	115	215

Korzystający z pomocy społecznej



## Liczba świadczeń pieniężnych i niepieniężnych z pomocy społecznej

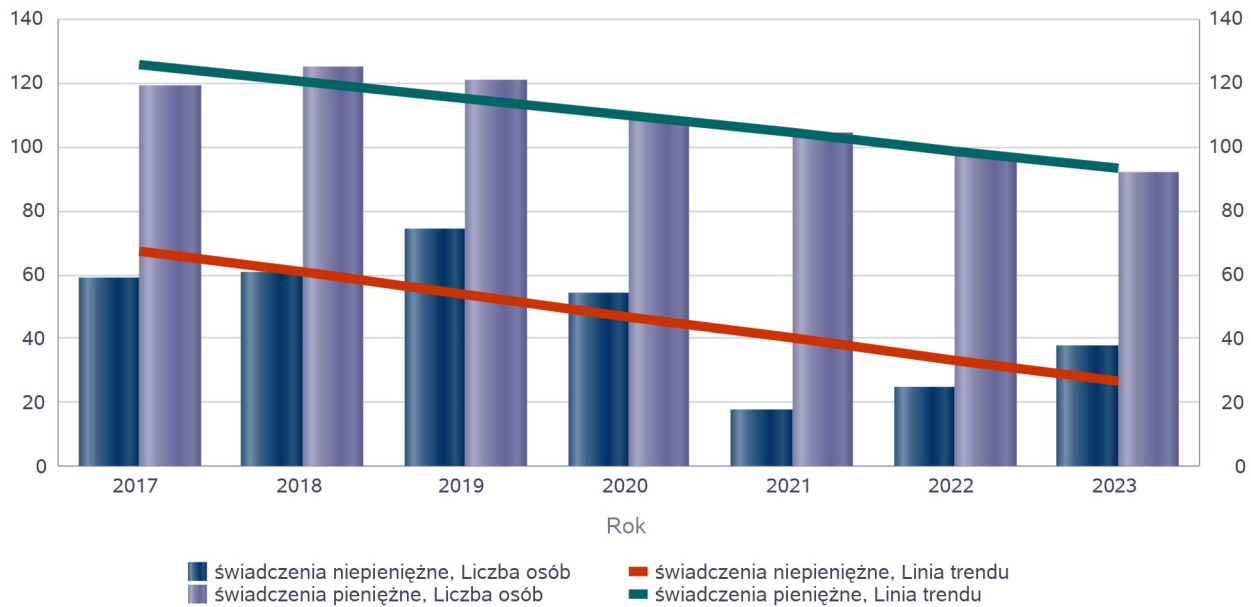
Rodzaj świadczenia	Liczba świadczeń
świadczenia niepieniężne	1 733
świadczenia pieniężne	358



## Liczba osób korzystających ze świadczeń pieniężnych i niepieniężnych

Rodzaj świadczenia	Liczba osób						
	2017	2018	2019	2020	2021	2022	2023
świadczenia niepieniężne	59	61	74	54	18	25	38
świadczenia pieniężne	119	125	121	109	104	98	92

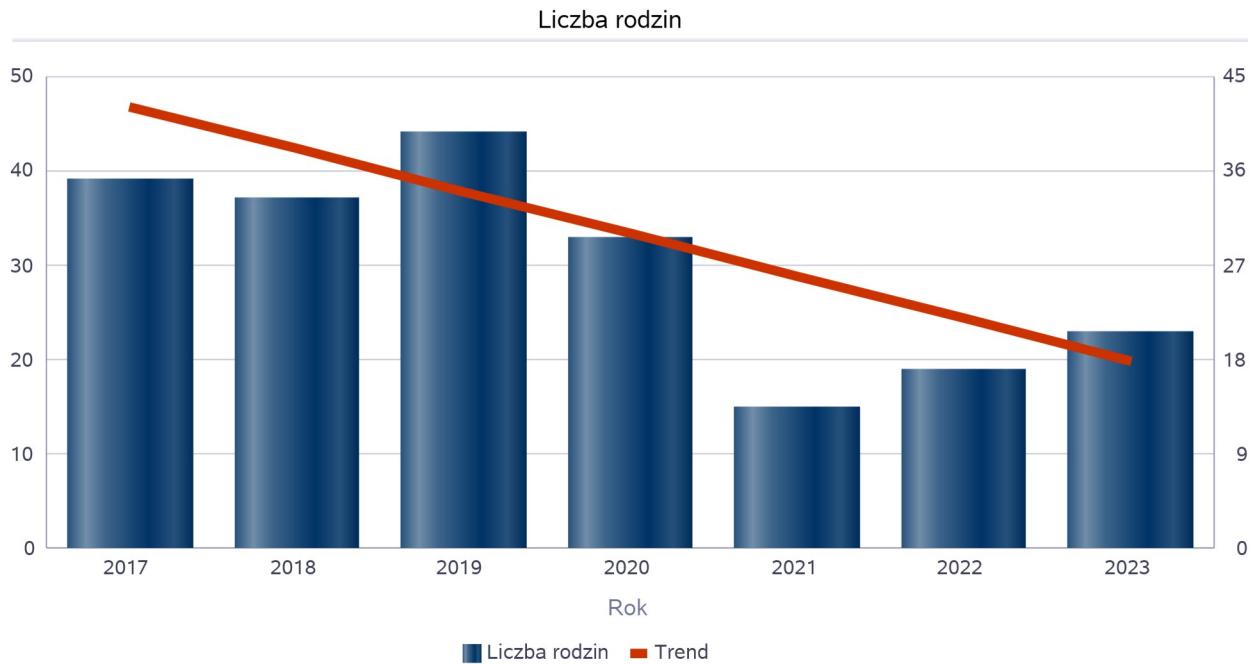
Liczba osób korzystających ze świadczeń pieniężnych i niepieniężnych



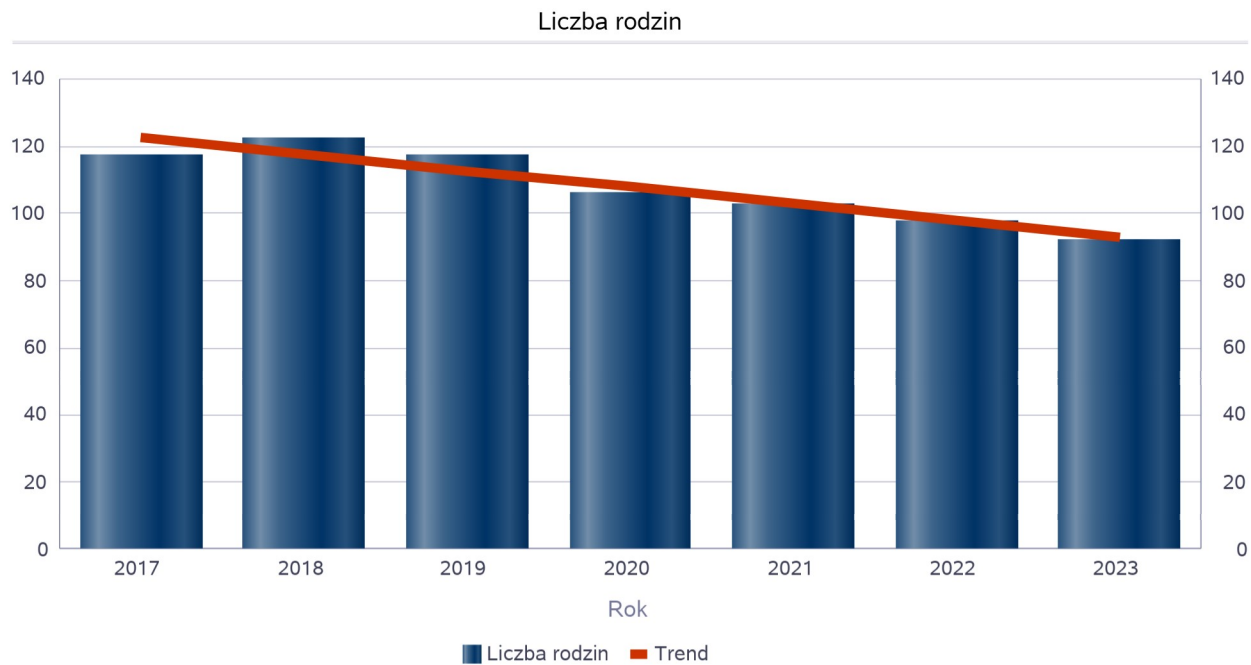
## Liczba rodzin korzystających ze świadczeń pieniężnych i niepieniężnych

Rodzaj świadczenia	Liczba rodzin						
	2017	2018	2019	2020	2021	2022	2023
świadczenia niepieniężne	39	37	44	33	15	19	23
świadczenia pieniężne	117	122	117	106	103	98	92

### świadczenia niepieniężne



### świadczenia pieniężne

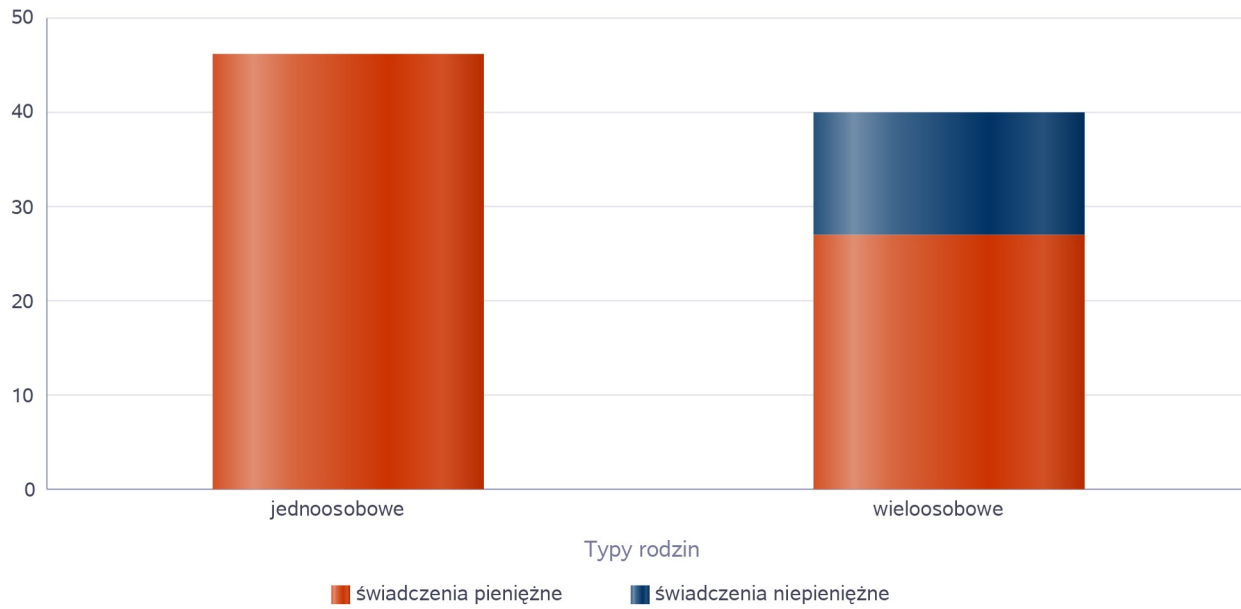




## Rodzaje świadczeń, z których korzystają poszczególne typy rodzin

Typy rodzin	Liczba rodzin pobierających świadczenia		
	Ogółem	Świadczenia pieniężne	Świadczenia niepieniężne
jednoosobowe	46	46	0
wieloosobowe	31	27	13

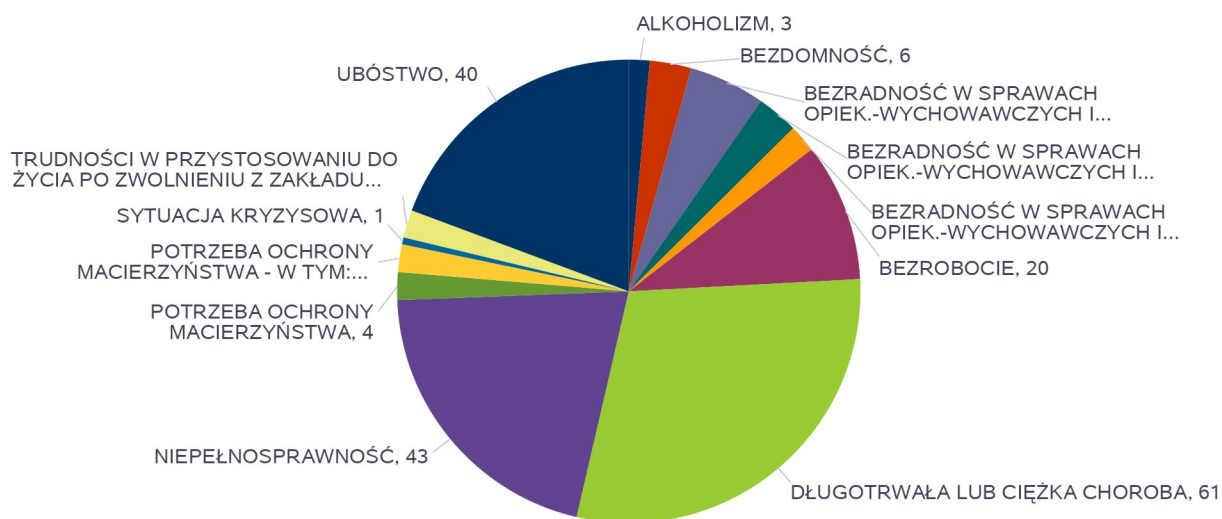
Liczba rodzin pobierających świadczenia



## Powody udzielania pomocy rodzinom

Powody udzielenia pomocy i wsparcia - ranking	LICZBA RODZIN OGÓŁEM
DŁUGOTRWAŁA LUB CIĘŻKA CHOROBA	61
NIEPEŁNOSPRAWNOŚĆ	43
UBÓSTWO	40
BEZROBOCIE	20
BEZRADNOŚĆ W SPRAWACH OPIEK.-WYCHOWAWCZYCH I PROWADZENIA GOSPODARSTWA DOMOWEGO - OGÓŁEM	11
BEZDOMNOŚĆ	6
BEZRADNOŚĆ W SPRAWACH OPIEK.-WYCHOWAWCZYCH I PROWADZENIA GOSPODARSTWA DOMOWEGO - OGÓŁEM - W TYM: RODZINY NIEPEŁNE	6
BEZRADNOŚĆ W SPRAWACH OPIEK.-WYCHOWAWCZYCH I PROWADZENIA GOSPODARSTWA DOMOWEGO - OGÓŁEM - W TYM: RODZINY WIELODZIELNE	4
POTRZEBA OCHRONY MACIERZYŃSTWA	4
POTRZEBA OCHRONY MACIERZYŃSTWA - W TYM: POTRZEBA OCHRONY WIELODZIELNOŚCI	4
TRUDNOŚCI W PRZYSTOSOWANIU DO ŻYCIA PO ZWOLNIENIU Z ZAKŁADU KARNEGO	4
ALKOHOLIZM	3
SYTUACJA KRYZYSOWA	1

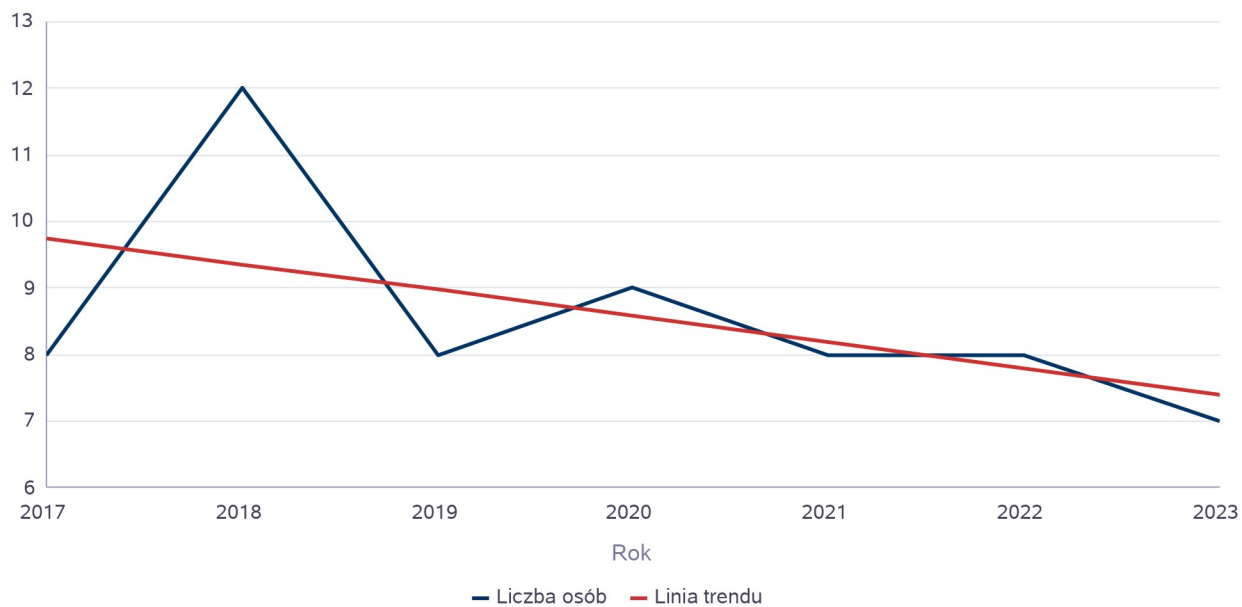
Powody udzielenia pomocy i wsparcia



## Liczba osób korzystających z usług opiekuńczych

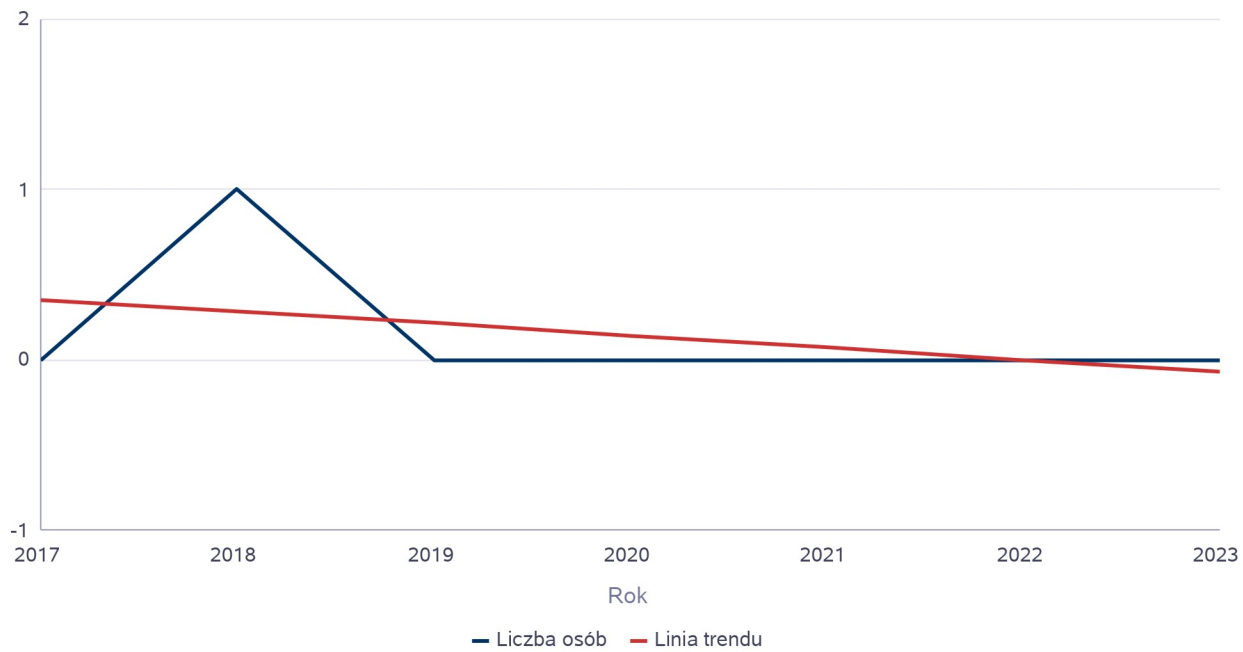
Rok	Liczba osób
2017	8
2018	12
2019	8
2020	9
2021	8
2022	8
2023	7

Liczba osób



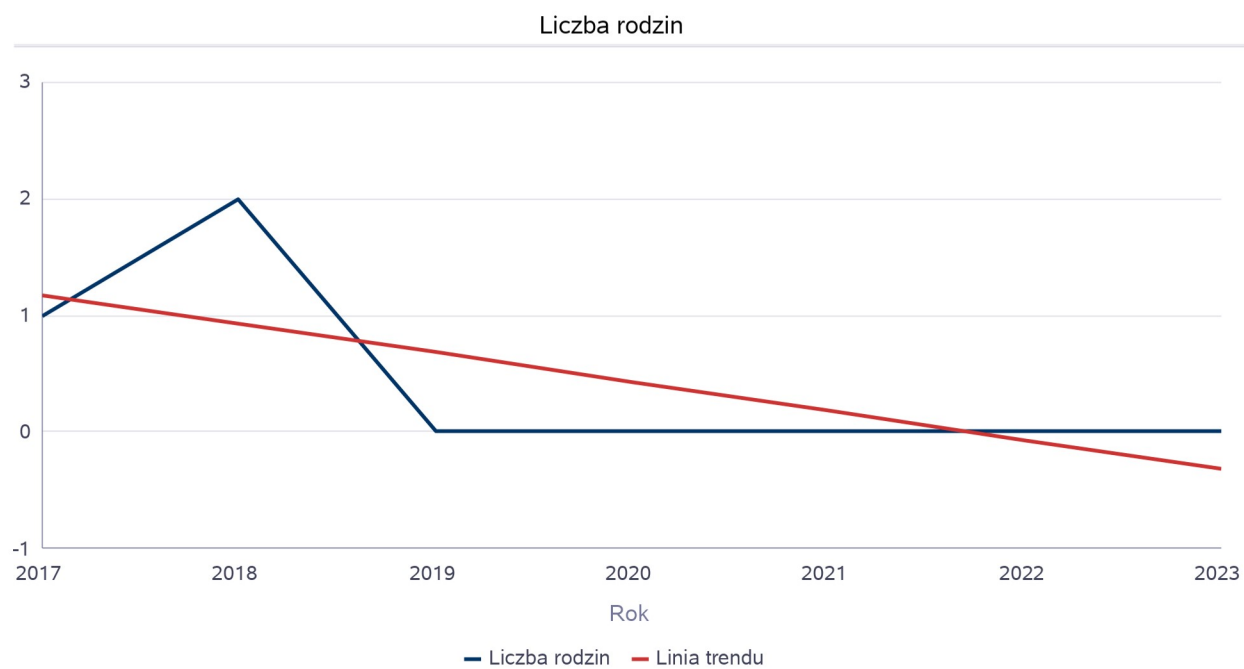
Liczba osób korzystających z usług specjalistycznych opiekuńczych dla osób z zaburzeniami psychicznymi

Rok	Liczba osób
2017	0
2018	1
2019	0
2020	0
2021	0
2022	0
2023	0



## Liczba rodzin korzystających z poradnictwa specjalistycznego

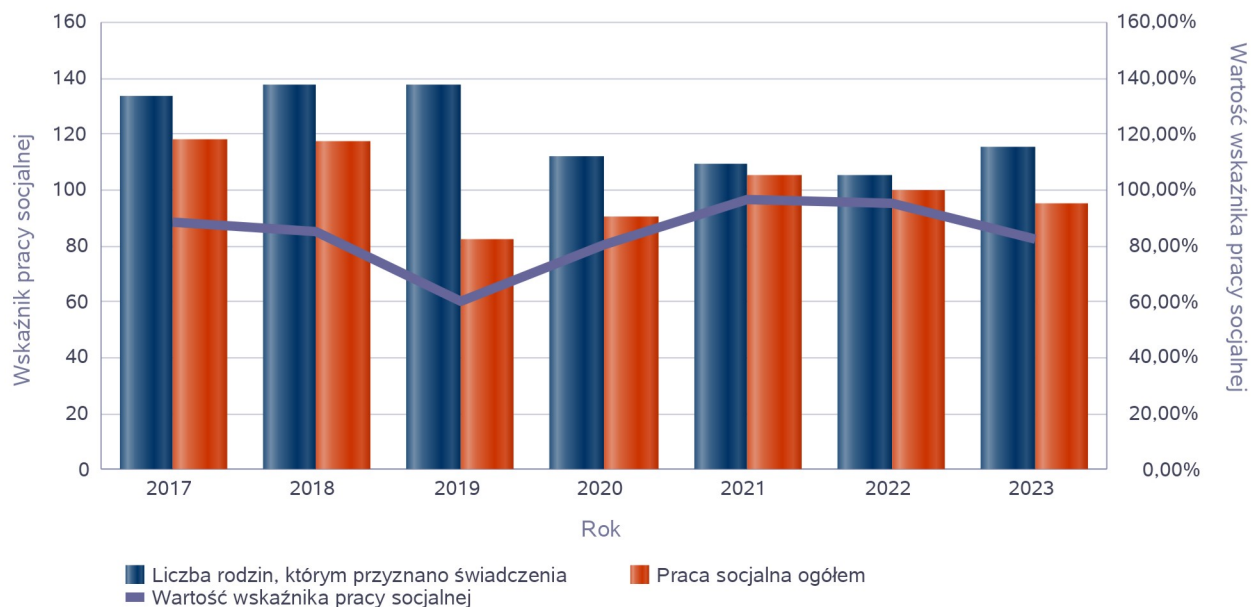
Rodzaj	Liczba rodzin w latach						
	2017	2018	2019	2020	2021	2022	2023
Poradnictwo specjalistyczne	1	2	0	0	0	0	0



Wskaźnik pracy socjalnej - wskaźnik obliczany jako stosunek liczby rodzin objętych pracą socjalną do rodzin osób, którym przyznano świadczenie pomnożony przez 100%

	2017	2018	2019	2020	2021	2022	2023
Wskaźnik pracy socjalnej	88,72%	85,40%	59,85%	80,36%	96,33%	95,24%	82,61%
Liczba rodzin, którym przyznano świadczenia	133	137	137	112	109	105	115
Praca socjalna ogółem	118	117	82	90	105	100	95

Wskaźnik pracy socjalnej



## Kontrakt socjalny

Wskaźnik obliczany jako udział osób objętych kontraktem socjalnym typu A i typu B w ogólnej liczbie osób nim objętych

Rok	Praca socjalna	Liczba kontraktów/projektów	Liczba osób objętych kontraktami/projektami socjalnymi
2020	KONTRAKT SOCJALNY część A	0	0
	KONTRAKT SOCJALNY część B	0	0
2021	KONTRAKT SOCJALNY część A	4	4
	KONTRAKT SOCJALNY część B	0	0
2022	KONTRAKT SOCJALNY część A	2	2
	KONTRAKT SOCJALNY część B	0	0
2023	KONTRAKT SOCJALNY część A	0	0
	KONTRAKT SOCJALNY część B	0	0

Liczba kontraktów/projektów



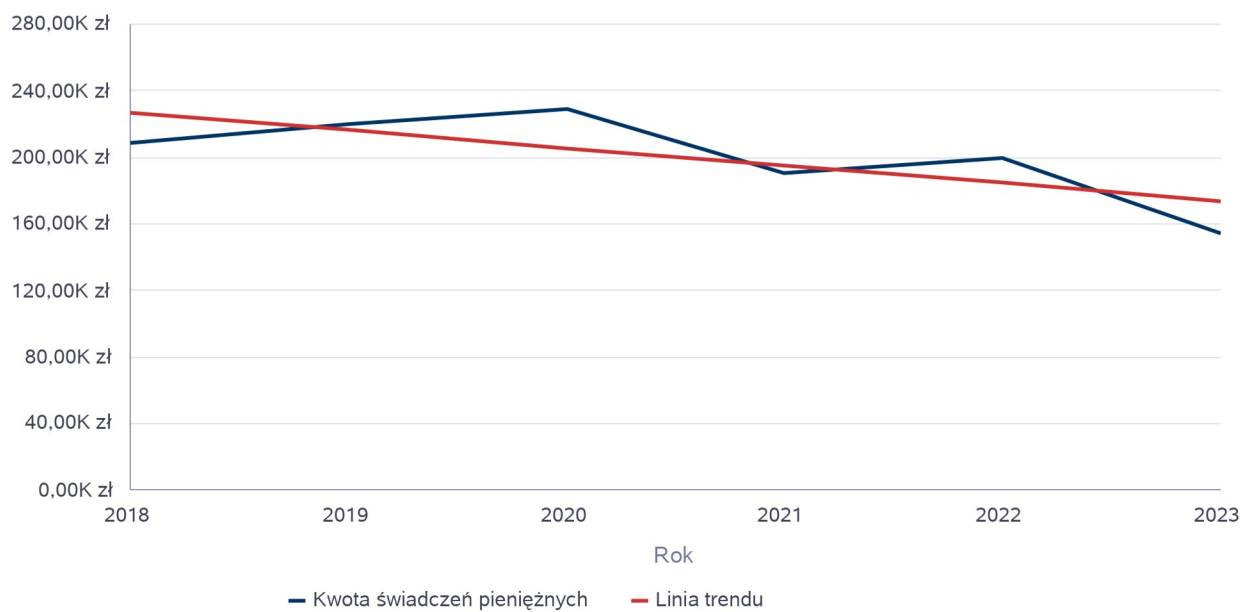
Liczba osób objętych kontraktami/projektami socjalnymi



## Świadczenia pieniężne z pomocy społecznej

Rok	Kwota świadczeń pieniężnych
2018	208 706,17 zł
2019	219 643,38 zł
2020	229 245,19 zł
2021	189 975,01 zł
2022	199 897,10 zł
2023	154 058,53 zł

Kwota świadczeń pieniężnych

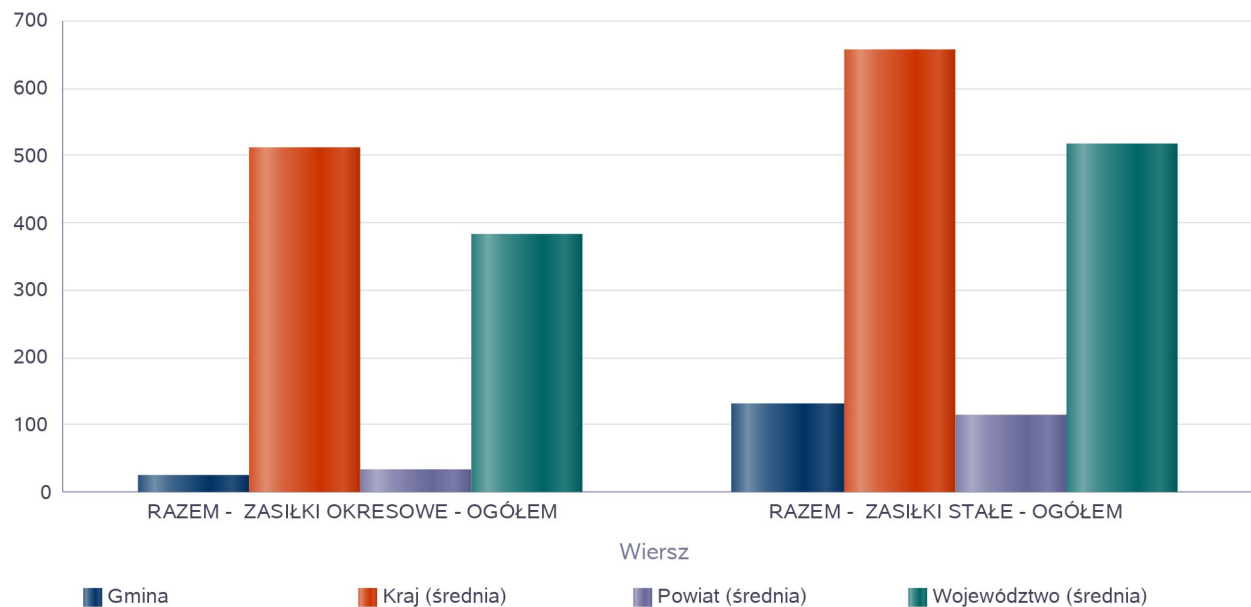




Podstawowe statystyki dla świadczeń pieniężnych

Poziom	Wiersz	Liczba świadczeń
Gmina	RAZEM - ZASIŁKI OKRESOWE - OGÓŁEM	25
	RAZEM - ZASIŁKI STAŁE - OGÓŁEM	132
Powiat (średnia)	RAZEM - ZASIŁKI OKRESOWE - OGÓŁEM	34
	RAZEM - ZASIŁKI STAŁE - OGÓŁEM	116
Województwo (średnia)	RAZEM - ZASIŁKI OKRESOWE - OGÓŁEM	382
	RAZEM - ZASIŁKI STAŁE - OGÓŁEM	516
Kraj (średnia)	RAZEM - ZASIŁKI OKRESOWE - OGÓŁEM	510
	RAZEM - ZASIŁKI STAŁE - OGÓŁEM	655

Liczba świadczeń



**DANE O KORZYSTAJĄCYCH Z POMOCY i WSPARCIA  
w całym okresie sprawozdawczym**

WYSZCZEGÓLNIENIE		Rok 2022	Rok oceny 2023	Prognoza 2024
<b>OSOBY I RODZINY, KTÓRYM UDZIELONO POMOCY i WSPARCIA</b>				
Liczba osób	1	120	130	130
<b>OSOBY I RODZINY, KTÓRYM PRZYZNANO ŚWIADCZENIE</b>				
Liczba osób	2	120	130	130
W tym: osoby długotrwale korzystające	3	46	42	42
Wiek 0-17	4	17	28	28
Wiek produkcyjny *	5	59	62	62
Wiek poprodukcyjny **	6	44	40	40
Liczba rodzin	7	105	115	115
Liczba osób w rodzinach	8	199	215	215
<b>w tym: KOBIECY (z wierszy 2-6)</b>				
Ogółem	9	73	62	62
W tym: osoby długotrwale korzystające	10	24	23	23
Wiek 0-17	11	6	10	10
Wiek 18-59	12	33	30	30
Wiek 60 lat i więcej	13	34	22	22
<b>OSOBY I RODZINY, Z KTÓRYMI PRZEPROWADZONO WYWIAD ŚRODOWISKOWY</b>				
Liczba osób ogółem	14	110	130	130
Liczba rodzin	15	112	115	115
Liczba osób w rodzinach	16	208	215	215
<b>KONTRAKT SOCJALNY</b>				
Liczba zawartych kontraktów socjalnych - ogółem	17	4	0	0
Liczba osób objętych kontraktem socjalnym - ogółem	18	4	0	0

\* wiek produkcyjny: kobiety w wieku 18-59 lat, mężczyźni 18-64 lat

\*\* wiek poprodukcyjny: kobiety w wieku 60 i więcej, mężczyźni 65 i więcej

### **3.1. Dane o korzystających z pomocy i wsparcia GMINA - ZADANIA OPS, CUS oraz MOPS, MOPR**

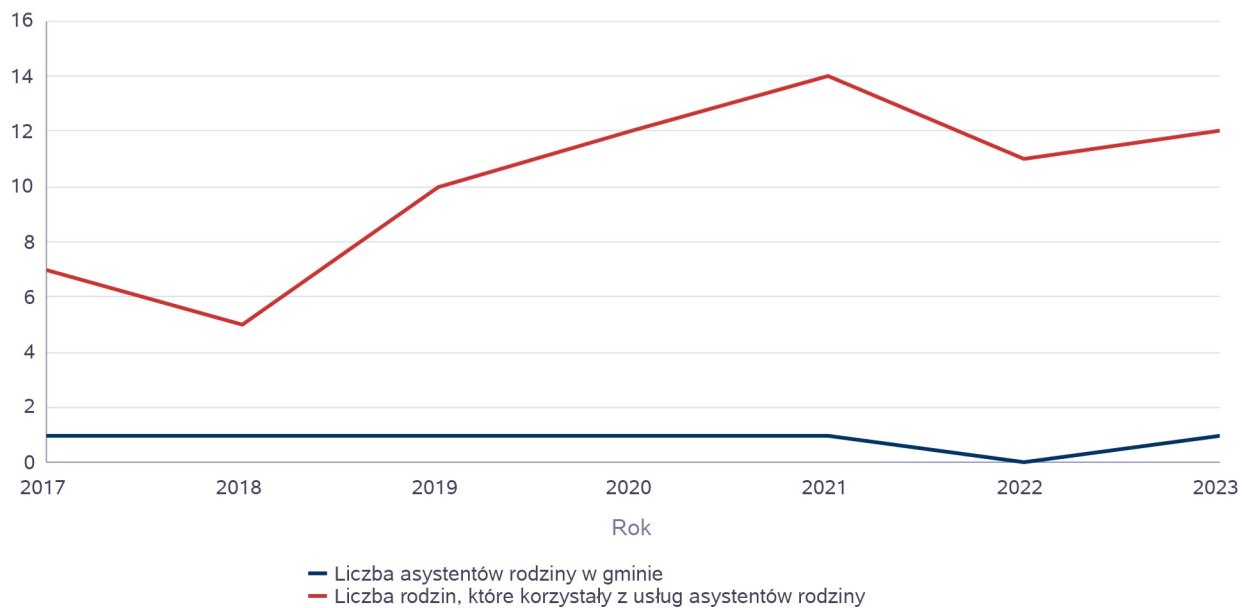
Pomoc i wsparcie w gminie Świąciechowa z pomocy społecznej w 2023 roku bez względu na rodzaj, formę oraz źródło finansowania świadczenia uzyskało 130 osób, co stanowiło 1,50 % wszystkich mieszkańców gminy. W roku oceny, w stosunku do 2022 roku, łączna liczba osób korzystających z pomocy i wsparcia zwiększyła się o 10 osób. Liczba rodzin, którym przyznano świadczenie z pomocy społecznej zwiększyła się w stosunku do roku poprzedniego o 10 rodzin (łącznie 115 rodzin, w których było 215 osób w rodzinie). W gminie Świąciechowa najczęściej występującymi przyczynami trudnej sytuacji życiowej osób i rodzin a jednocześnie powodami ubiegania się o pomoc społeczną, wskazanymi przez ośrodek pomocy społecznej w 2023 roku były kolejno: długotrwała oraz ciężka choroba - 61 rodziny; niepełnosprawność - 43 rodziny; ubóstwo - 40 rodziny; bezrobocie - 20 rodzin; bezradność w sprawach opiekuńczo - wychowawczych i prowadzenia gospodarstwa domowego (ogółem) – 11 rodzin; alkoholizm - 3 rodziny; potrzeby ochrony macierzyństwa - 3 rodziny; potrzeby ochrony macierzyństwa - w tym: potrzeby ochrony wielodzietności - 4 rodziny; bezdomność - 6 rodzin; sytuacja kryzysowa - 1 rodzina; trudności w przystosowaniu się do życia po zwolnieniu z zakładu karnego - 4 rodziny. Należy nadmienić, że w niektórych rodzinach korzystających z pomocy społecznej występowało kilka przyczyn udzielenia pomocy. Pomocą w formie pieniężnej w 2023r. objęto 92 osoby, natomiast niepieniężnej 38 osoby.

Poniżej prezentujemy w formie graficznej i tabelarycznej szczegółowe dane dotyczące: wskaźnika deprywacji lokalnej, liczby osób i rodzin korzystających ze świadczeń pieniężnych i niepieniężnych, liczby osób korzystających z usług opiekuńczych i specjalistycznych usług opiekuńczych dla osób z zaburzeniami psychicznymi, liczby rodzin korzystających z poradnictwa specjalistycznego, wskaźnika pracy socjalnej, liczby rodzin korzystających z interwencji kryzysowej, wskaźnika kontraktu socjalnego w podziale na typy, wskaźnika projektów socjalnych.

Liczba asystentów rodziny oraz liczba rodzin objętych pracą asystenta rodziny

	2017	2018	2019	2020	2021	2022	2023
Liczba asystentów rodziny w gminie	1	1	1	1	1	0	1
Liczba rodzin, które korzystały z usług asystentów rodziny	7	5	10	12	14	11	12

Liczba asystentów rodziny oraz liczba rodzin



**Dane o osobach korzystających z pomocy i wsparcia  
GMINA - ZADANIA OPS, CUS ORAZ MOPS, MOPR  
wypełniają wyłącznie gminy i miasta na prawach powiatu  
w całym okresie sprawozdawczym**

WYSZCZEGÓLNIENIE		Rok 2022	Rok oceny 2023	Prognoza 2024
<b>ŚWIADCZENIA PIENIĘŻNE Z POMOCY SPOŁECZNEJ</b>				
<b>ZASIŁEK STAŁY</b>				
Liczba osób	1	17	13	13
Kwota świadczeń w złotych	2	99 439	82 909	82 909
W tym: (wiersze 3-6)				
<b>Zasiłek stały dla osób samotnie gospodarujących</b>				
Liczba osób	3	17	13	13
Kwota świadczeń w złotych	4	99 439	82 909	82 909
<b>Zasiłek stały dla osoby w rodzinie</b>				
Liczba osób	5	0	0	0
Kwota świadczeń w złotych	6	0	0	0
<b>ZASIŁEK OKRESOWY</b>				
Liczba osób	7	5	6	6
Kwota świadczeń w złotych	8	9 338	9 893	9 893
W tym: (wiersze 9-16)				
<b>Zasiłek okresowy z tytułu bezrobocia</b>				
Liczba osób	9	4	6	6
Kwota świadczeń w złotych	10	6 234	8 706	8 706
<b>Zasiłek okresowy z tytułu długotrwałej choroby</b>				
Liczba osób	11	0	0	0
Kwota świadczeń w złotych	12	0	0	0
<b>Zasiłek okresowy z tytułu niepełnosprawności</b>				
Liczba osób	13	1	1	1
Kwota świadczeń w złotych	14	3 104	1 187	1 187
<b>Zasiłek okresowy z tytułu możliwości utrzymania lub nabycia uprawnień do świadczeń z innych systemów zabezpieczenia społecznego</b>				
Liczba osób	15	0	0	0
Kwota świadczeń w złotych	16	0	0	0
<b>Zasiłek okresowy kontynuowany niezależnie od dochodu na podstawie art. 38 ust. 4a i 4b</b>				
Liczba osób	17	0	0	0
Kwota świadczeń w złotych	18	0	0	0
<b>ZASIŁEK CELOWY</b>				
Liczba osób	19	87	70	70
Kwota świadczeń w złotych	20	105 151	99 265	99 265
W tym: (wiersze 21 - 22)				
<b>ZASIŁEK CELOWY PRYZNANY W RAMACH PROGRAMU WIELOLETNIEGO "POSIŁEK W SZKOLE I W DOMU"</b>				
Liczba osób	21	0	0	0
Kwota świadczeń w złotych	22	0	0	0
<b>ZASIŁEK CELOWY PRYZNANY NIEZALEŻNIE OD DOCHODU na podstawie art. 39a ust. 1 i 2</b>				

WYSZCZEGÓLNIENIE		Rok 2022	Rok oceny 2023	Prognoza 2024
Liczba osób	23	0	0	0
Kwota świadczeń w złotych	24	0	0	0
<b>ŚWIADCZENIA NIEPIENIĘŻNE Z POMOCY SPOŁECZNEJ</b>				
<b>POSIŁEK OGÓŁEM</b>				
Liczba osób	25	18	28	28
Kwota świadczeń w złotych	26	7 837	13 236	13 236
W tym: (z wierszy 25 - 26)				
<b>DLA DZIECI</b> (z wyłączeniem posiłków przyznanych doraźnie dzieciom i młodzieży/MRIPS-03, dział 1B, wiersz 25)				
Liczba osób	27	18	28	28
Kwota świadczeń w złotych	28	7 835	13 236	13 236
W tym (z wierszy 25-26):				
<b>POSIŁEK</b> świadczenie przyznane w ramach programu wieloletniego "POSIŁEK W SZKOLE I W DOMU"				
Liczba osób	29	18	28	28
Kwota świadczeń w złotych	30	7 835	13 235	13 235
W tym (z wierszy 29-30):				
<b>DLA DZIECI</b>				
Liczba osób	31	18	28	28
Kwota świadczeń w złotych	32	7 835	13 235	13 235
<b>SCHRONIENIE - OGÓŁEM</b>				
Liczba osób	33	3	6	6
Kwota świadczeń w złotych	34	32 307	11 884	11 884
<b>UBRANIE</b>				
Liczba osób	35	0	0	0
Kwota świadczeń w złotych	36	0	0	0
<b>SPRAWIENIE POGRZEBU</b>				
Liczba osób	37	0	0	0
Kwota świadczeń w złotych	38	0	0	0
<b>ODPŁATNOŚĆ GMINY ZA POBYT W DOMU POMOCY SPOŁECZNEJ</b>				
Liczba osób	39	10	13	13
Kwota świadczeń w złotych	40	306 363	494 076	494 076
<b>WSPIERANIE RODZINY I PIECZA ZASTĘPCZA</b>				
Liczba rodzin objęta pracą asystenta rodziny	41	13	12	12
Liczba rodzin wspierających	42	0	0	0
Liczba asystentów rodziny	43	1	1	1
Odpłatność za pobyt dziecka w pieczy zastępczej w złotych	44	26 198	40 112	60 000

#### 4. Inne rodzaje pomocy i świadczeń

Pomoc i wsparcie w gminie Świąciechowa z pomocy społecznej w 2023 roku bez względu na rodzaj, formę oraz źródło finansowania świadczenia uzyskało 130 osób, co stanowiło 1,50 % wszystkich mieszkańców gminy. W roku oceny, w stosunku do 2022 roku, łączna liczba osób korzystających z pomocy i wsparcia zwiększyła się o 10 osób. Liczba rodzin, którym przyznano świadczenie z pomocy społecznej zwiększyła się w stosunku do roku poprzedniego o 10 rodzin (łącznie 115 rodzin, w których było 215 osób w rodzinie). W gminie Świąciechowa najczęściej występującymi przyczynami trudnej sytuacji życiowej osób i rodzin a jednocześnie powodami ubiegania się o pomoc społeczną, wskazanymi przez ośrodek pomocy społecznej w 2023 roku były kolejno: długotrwała oraz ciężka choroba - 61 rodziny; niepełnosprawność - 43 rodziny; ubóstwo - 40 rodziny;

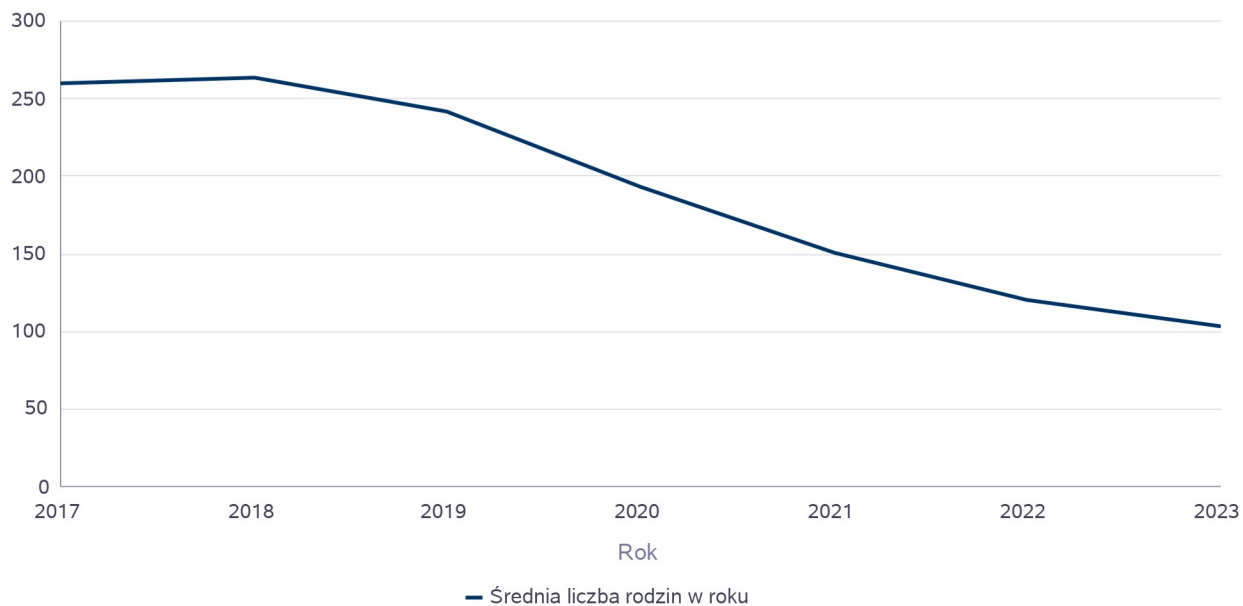
bezrobocie - 20 rodzin; bezradność w sprawach opiekuńczo - wychowawczych i prowadzenia gospodarstwa domowego (ogółem) – 11 rodzin; alkoholizm - 3 rodziny; potrzeby ochrony macierzyństwa - 3 rodziny; potrzeby ochrony macierzyństwa - w tym: potrzeby ochrony wielodzietności - 4 rodziny; bezdomność - 6 rodzin; sytuacja kryzysowa - 1 rodzina; trudności w przystosowaniu się do życia po zwolnieniu z zakładu karnego - 4 rodziny. Należy nadmienić, że w niektórych rodzinach korzystających z pomocy społecznej występowało kilka przyczyn udzielenia pomocy. Pomocą w formie pieniężnej w 2023r. objęto 92 osoby, natomiast niepieniężnej 38 osoby.

Poniżej prezentujemy w formie graficznej i tabelarycznej szczegółowe dane dotyczące: wskaźnika deprivacji lokalnej, liczby osób i rodzin korzystających ze świadczeń pieniężnych i niepieniężnych, liczby osób korzystających z usług opiekuńczych i specjalistycznych usług opiekuńczych dla osób z zaburzeniami psychicznymi, liczby rodzin korzystających z poradnictwa specjalistycznego, wskaźnika pracy socjalnej, liczby rodzin korzystających z interwencji kryzysowej, wskaźnika kontraktu socjalnego w podziale na typy, wskaźnika projektów socjalnych. W 2023r. Gminny Ośrodek Pomocy Społecznej w Święciechowie realizował program Korpus Wsparcia Seniora- edycja 2023. W ramach programu 16 osób otrzymało urządzenie elektroniczne do świadczenia usługi opieki na odległość - tzw. opasek bezpieczeństwa. Teleopaska monitoruje funkcje życiowe, wyposażone m.in. w przycisk SOS i posiadające funkcje pomiaru pulsu i saturacji oraz lokalizacji jej użytkownika.

Średniomiesięczna liczba rodzin korzystających z zasiłków rodzinnych wraz z dodatkami oraz korzystających z jednorazowej zapomogi z tytułu urodzenia dziecka

	Liczba rodzin						
	2017	2018	2019	2020	2021	2022	2023
Liczba rodzin korzystających z zasiłków rodzinnych wraz z dodatkami	259	263	242	193	151	121	104

Średniomiesięczna liczba rodzin korzystających z zasiłków rodzinnych wraz z dodatkami

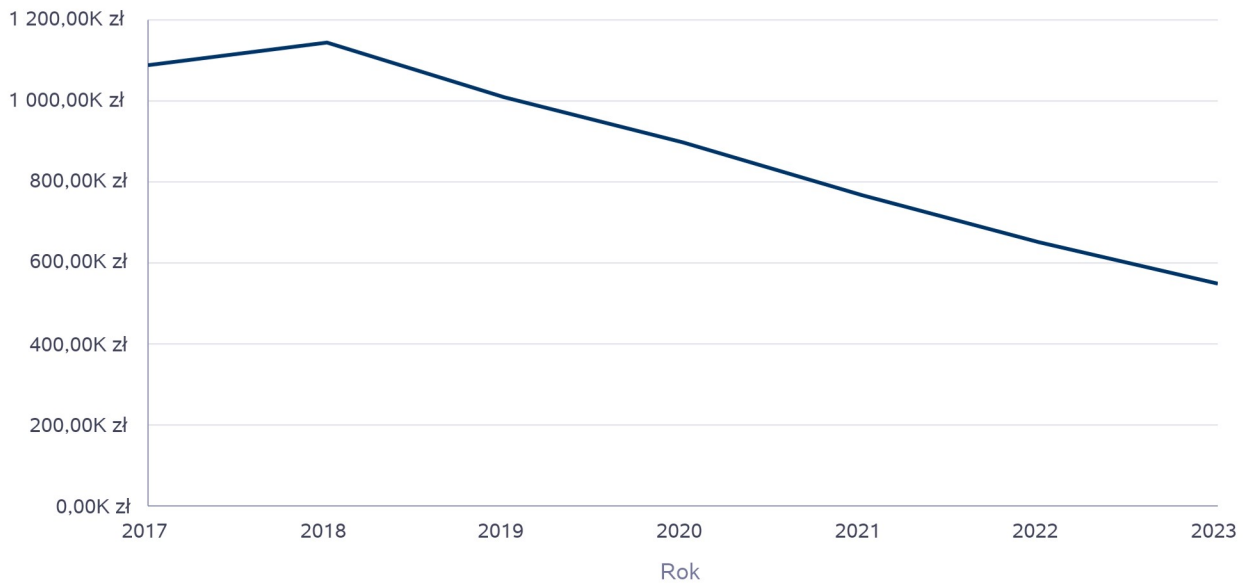




Kwota zasiłków rodzinnych wraz z dodatkami ogółem wypłaconych w ciągu roku

Rok	Kwota
2017	1 088 360,54 zł
2018	1 142 817,18 zł
2019	1 007 937,39 zł
2020	897 363,63 zł
2021	769 392,34 zł
2022	651 754,97 zł
2023	546 969,58 zł

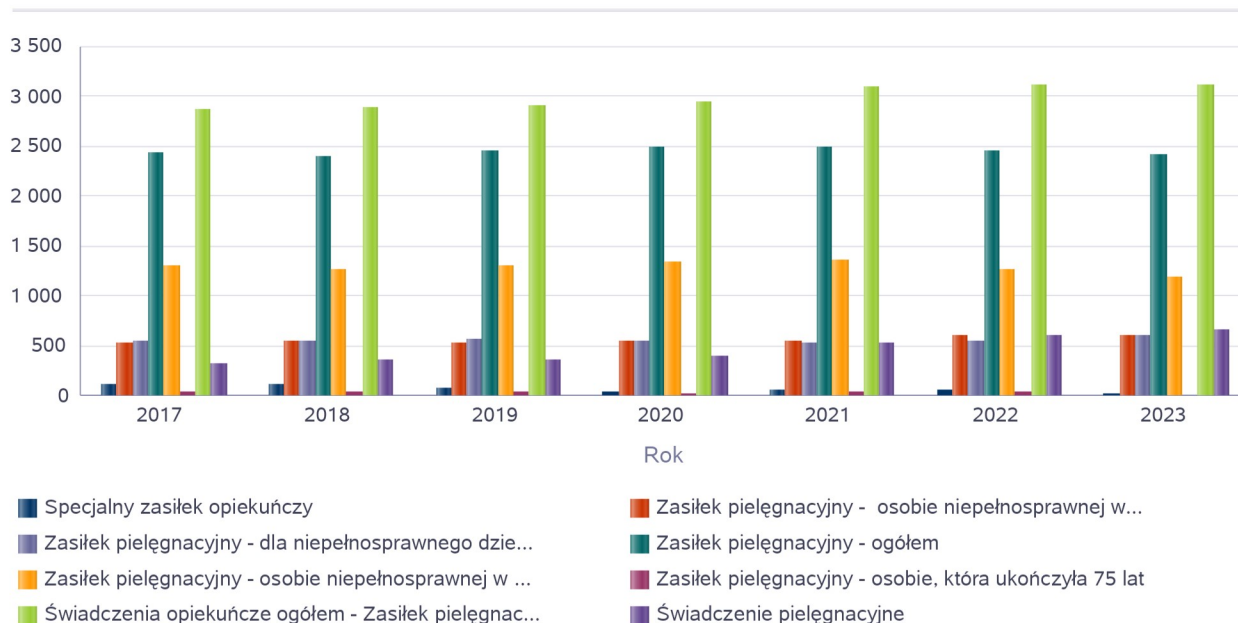
Kwota zasiłków rodzinnych wraz z dodatkami oraz jednorazowej zapomogi z tytułu urodzenia dziecka



Liczba świadczeń: świadczenie pielęgnacyjne, zasiłek pielęgnacyjny, zasiłek pielęgnacyjny dla niepełnosprawnego dziecka, dla osoby niepełnosprawnej w wieku powyżej 16 lat o różnych stopniach niepełnosprawności, zasiłek pielęgnacyjny dla osób, które ukończyły 75 lat, specjalny zasiłek opiekuńczy

	2017	2018	2019	2020	2021	2022	2023
Specjalny zasiłek opiekuńczy	122	118	89	54	73	60	34
Zasiłek pielęgnacyjny - osobie niepełnosprawnej w wieku powyżej 16. roku życia legitymującej się orzeczeniem o umiarkowanym stopniu niepełnosprawności, jeżeli niepełnosprawność powstała w wieku do ukończenia 21 roku życia	534	551	542	554	561	609	604
Zasiłek pielęgnacyjny - dla niepełnosprawnego dziecka	546	552	568	560	526	545	610
Zasiłek pielęgnacyjny - ogółem	2 431	2 404	2 453	2 485	2 486	2 450	2 413
Zasiłek pielęgnacyjny - osobie niepełnosprawnej w wieku powyżej 16. roku życia o znacznym stopniu niepełnosprawności	1 312	1 263	1 306	1 336	1 363	1 260	1 188
Zasiłek pielęgnacyjny - osobie, która ukończyła 75 lat	39	38	37	35	36	36	11
Świadczenia opiekuńcze ogółem - Zasiłek pielęgnacyjny, świadczenia pielęgnacyjne, specjalny zasiłek opiekuńczy	2 875	2 885	2 909	2 945	3 084	3 113	3 106
Świadczenie pielęgnacyjne	322	363	367	406	525	603	659

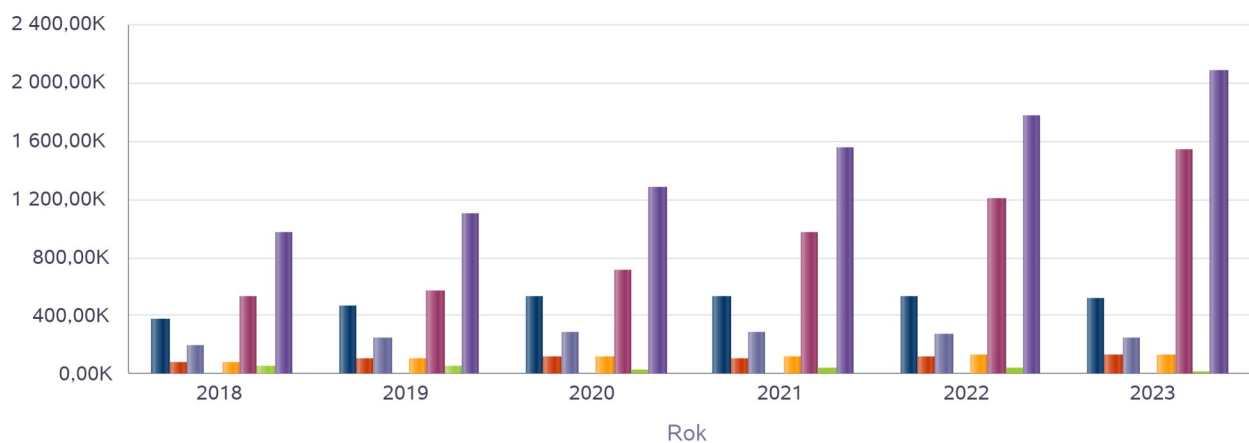
Liczba świadczeń



Kwota świadczeń: świadczenie pielęgnacyjne, zasiłek pielęgnacyjny, zasiłek pielęgnacyjny dla niepełnosprawnego dziecka, dla osoby niepełnosprawnej w wieku powyżej 16 lat o różnych stopniach niepełnosprawności, zasiłek pielęgnacyjny dla osób które ukończyły 75 lat, specjalny zasiłek opiekuńczy, zasiłek dla opiekuna

	Kwota świadczeń					
Świadczenia opiekuńcze	2018	2019	2020	2021	2022	2023
Zasiłek pielęgnacyjny - ogółem	380 003,00	465 013,00	535 607,00	536 578,00	528 808,00	521 469,00
Zasiłek pielęgnacyjny - dla niepełnosprawnego dziecka	87 190,00	107 484,00	120 116,00	113 532,00	117 633,00	132 310,00
Zasiłek pielęgnacyjny - osobie niepełnosprawnej w wieku powyżej 16. roku życia o znacznym stopniu niepełnosprawności	199 617,00	247 765,00	288 362,00	294 190,00	271 958,00	256 418,00
Zasiłek pielęgnacyjny - osobie, która ukończyła 75 lat	6 065,00	7 012,00	7 554,00	7 770,00	7 770,00	2 374,00
Zasiłek pielęgnacyjny - osobie niepełnosprawnej w wieku powyżej 16. roku życia legitymującej się orzeczeniem o umiarkowanym stopniu niepełnosprawności, jeżeli niepełnosprawność powstała w wieku do ukończenia 21 roku życia	87 131,00	102 752,00	119 575,00	121 086,00	131 447,00	130 367,00
Świadczenie pielęgnacyjne	532 946,00	578 812,00	715 360,00	969 195,00	1 202 396,00	1 539 885,00
Specjalny zasiłek opiekuńczy	61 784,00	55 180,00	33 480,00	43 689,00	37 200,00	21 080,00
Świadczenia opiekuńcze ogółem - Zasiłek pielęgnacyjny, świadczenia pielęgnacyjne, specjalny zasiłek opiekuńczy	974 733,00	1 099 005,00	1 284 447,00	1 549 462,00	1 768 404,00	2 082 434,00

Kwota świadczeń

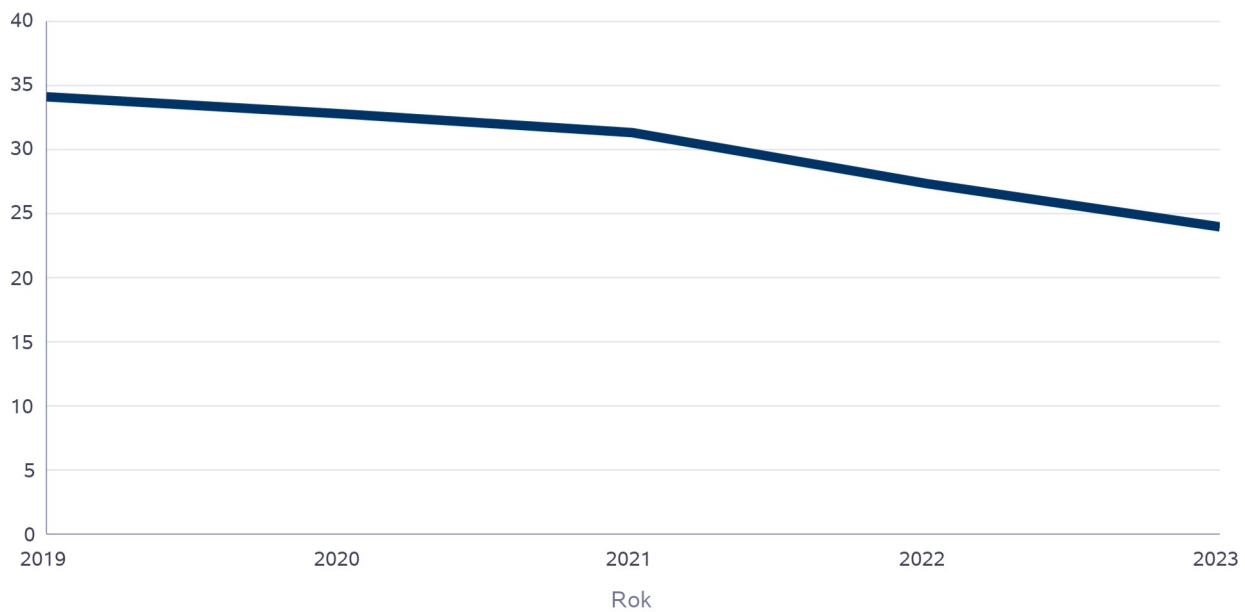


- Zasiłek pielęgnacyjny - ogółem
- Zasiłek pielęgnacyjny - dla niepełnosprawnego ...
- Zasiłek pielęgnacyjny - osobie niepełnosprawnej ...
- Zasiłek pielęgnacyjny - osobie, która ukończyła 7...
- Świadczenie pielęgnacyjne
- Świadczenia opiekuńcze ogółem - Zasiłek pielęgnac...

Liczba osób korzystających ze świadczenia alimentacyjnego w poszczególnych latach

	Liczba osób				
	2019	2020	2021	2022	2023
Liczba osób korzystających ze świadczenia alimentacyjnego	34	33	31	27	24

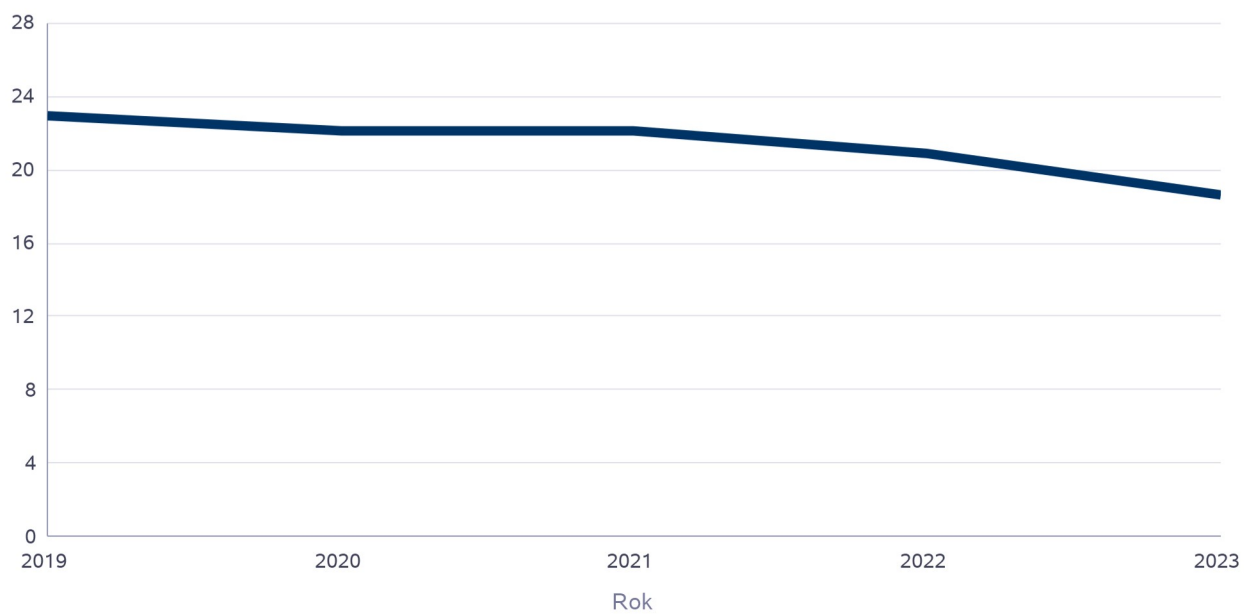
Liczba osób korzystających ze świadczenia alimentacyjnego



## Liczba rodzin korzystających ze świadczenia alimentacyjnego w poszczególnych latach

	Liczba rodzin				
	2019	2020	2021	2022	2023
Liczba rodzin korzystających ze świadczenia alimentacyjnego	23	22	22	21	19

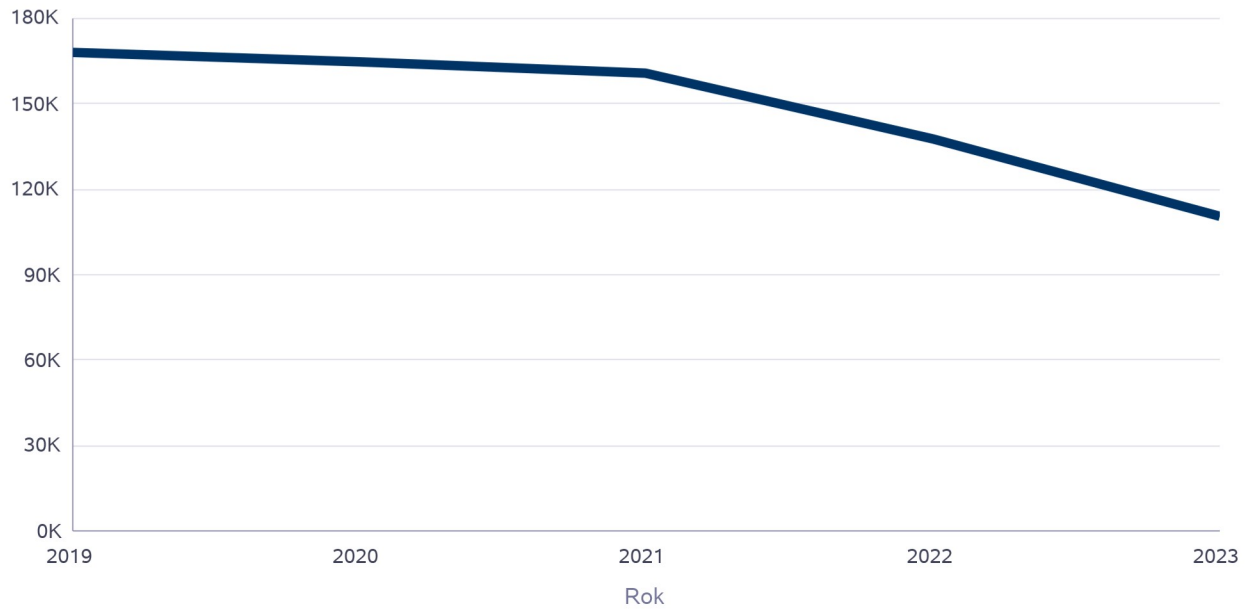
Liczba rodzin korzystających ze świadczenia alimentacyjnego



Kwota świadczeń z funduszu alimentacyjnego w poszczególnych latach [w zł]

	Kwota				
	2019	2020	2021	2022	2023
Ogólna kwota świadczeń z funduszu alimentacyjnego	168 000	164 870	160 942	137 735	110 771

Kwota świadczeń z funduszu alimentacyjnego



## INNE RODZAJE POMOCY I ŚWIADCZEŃ

WYSZCZEGÓLNIENIE		Rok 2022	Rok oceny 2023	Prognoza 2024
<b>DODATKI MIESZKANIOWE</b>				
Liczba gospodarstw domowych	1	5	7	7
Kwota świadczeń w złotych	2	4 756	11 762	11 762
<b>DODATKI ENERGETYCZNE</b>				
Liczba gospodarstw domowych	3	0	0	0
Kwota świadczeń w złotych	4	0	0	0

## 5. Zasoby instytucjonalne pomocy i wsparcia

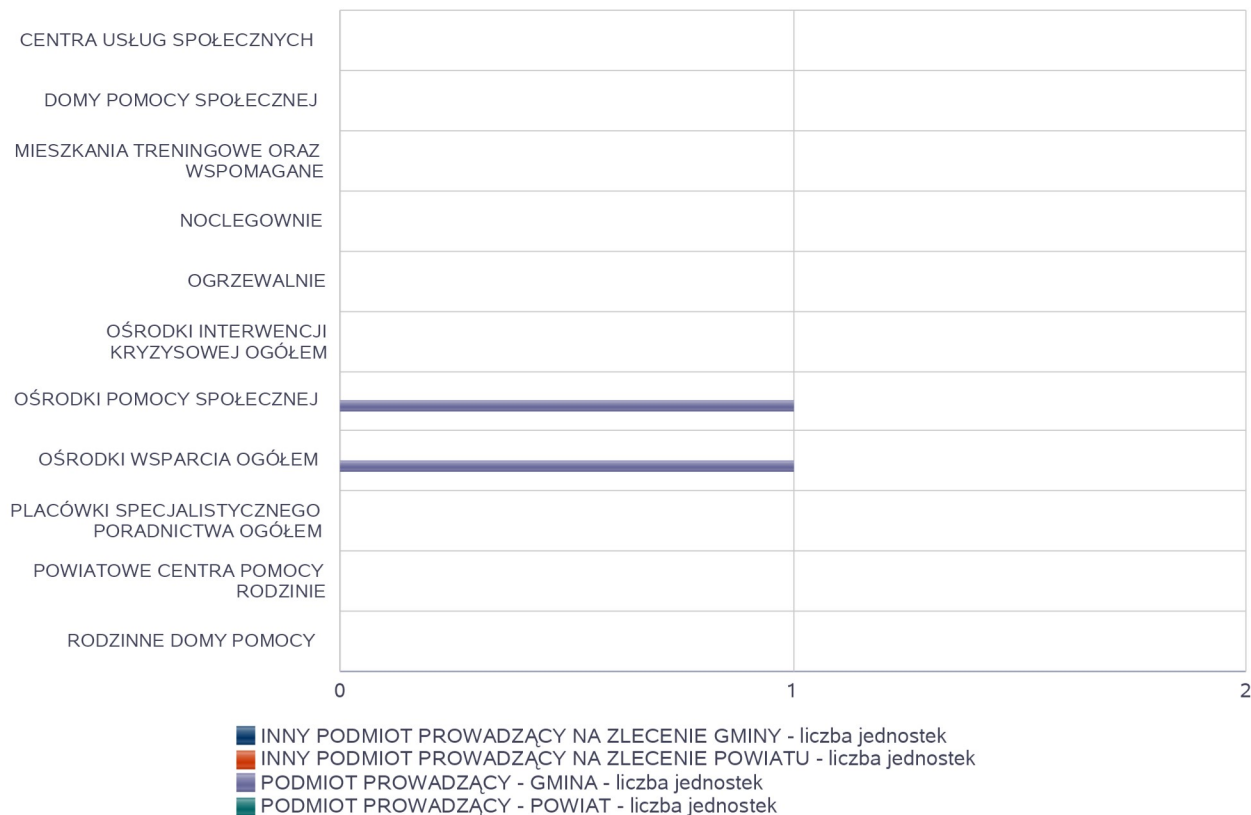
Pomoc społeczna to nie tylko wsparcie finansowe osób i rodzin potrzebujących pomocy, ale także pomoc instytucjonalna, świadczona przez placówki pomocy społecznej. Na terenie gminy Święciechowa działa ośrodek wsparcia pod nazwą „Klub Seniora +”. Klub powstał z myślą o mieszkańcach gminy Święciechowa powyżej 60 roku życia. Celem działalności Klubu jest przeciwdziałanie wykluczeniu społecznemu seniorów, ich osamotnieniu. Ponadto, ważnym zadaniem w/w ośrodka wsparcia jest aktywizacja seniorów. W 2023 roku w zajęciach prowadzonych w Klubie w Święciechowie udział wzięły 41 osoby z czego 11 osób zrezygnowało. Liczba uczestników klubu na 31 grudnia 2023r. wynosiła 30. Na działalności Klubu w 2023 roku wydano 100 803,53 zł.

Poniżej prezentujemy w formie graficznej i tabelarycznej szczegółowe dane dotyczące: liczby placówek w podziale na typ i instytucje prowadzącą, liczby miejsc i liczby osób korzystających z placówek, wskaźnik nasycenia usługami w postaci środowiskowych domów samopomocy, mieszkań chronionych.

Liczba jednostek organizacyjnych pomocy i integracji społecznej o zasięgu lokalnym i o zasięgu ponadgminnym w podziale na instytucję prowadzącą

Jednostka	INNY PODM. PROW. NA ZLEC. GMINY - liczba jedn.	INNY PODM. PROW. NA ZLEC. POW. - liczba jedn.	PODM. PROW. - GMINA - liczba jedn.	PODM. PROW. - POW. - liczba jedn.
CENTRA USŁUG SPOŁECZNYCH	X	X	0	X
DOMY POMOCY SPOŁECZNEJ	0	0	0	0
MIESZKANIA TRENINGOWE ORAZ WSPOMAGANE	0	0	0	0
NOCLEGOWNIE	0	0	0	0
OGRZEWALNIE	0	0	0	0
OŚRODKI INTERWENCJI KRYZYSOWEJ OGÓŁEM	X	0	X	0
OŚRODKI POMOCY SPOŁECZNEJ	X	X	1	X
OŚRODKI WSPARCIA OGÓŁEM	0	0	1	0
PLACÓWKI SPECJALISTYCZNEGO PORADNICTWA OGÓŁEM	X	0	X	0
POWIATOWE CENTRA POMOCY RODZINIE	X	X	X	0
RODZINNE DOMY POMOCY	0	X	X	X

Liczba jednostek organizacyjnych pomocy i integracji społecznej

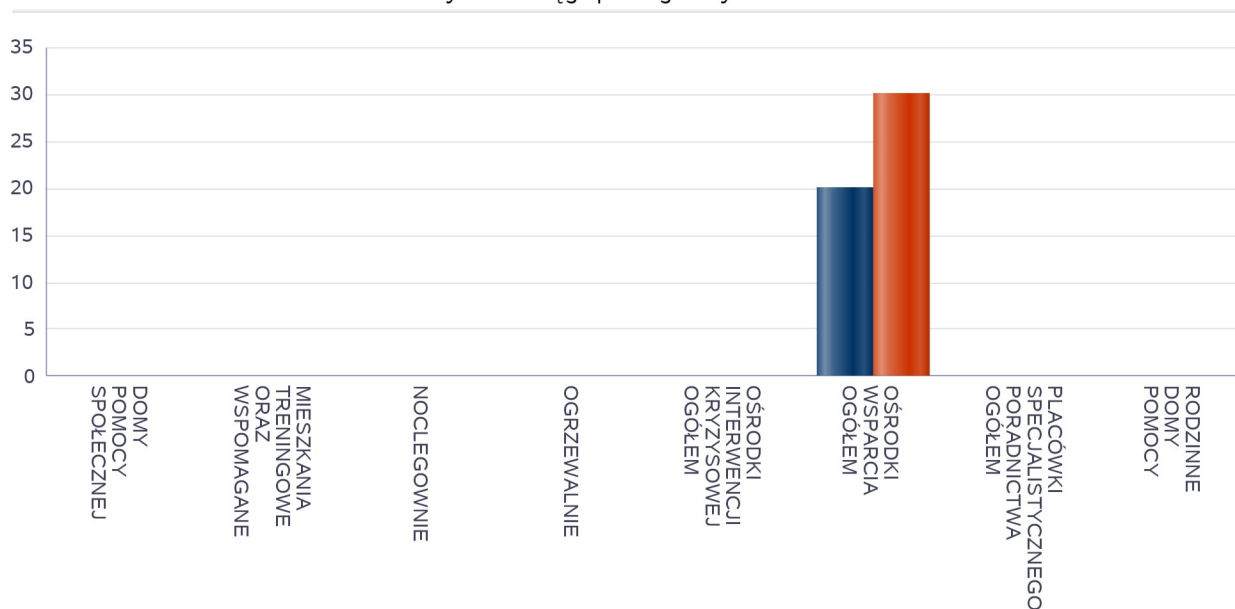




Liczba miejsc w jednostkach organizacyjnych pomocy i integracji społecznej o zasięgu lokalnym i o zasięgu ponadgminnym

Jednostka	liczba miejsc	liczba osób korzystających
DOMY POMOCY SPOŁECZNEJ	0	0
MIESZKANIA TRENINGOWE ORAZ WSPOMAGANE	0	0
NOCLEGOWNIE	0	0
OGRZEWALNIE	0	0
OŚRODKI INTERWENCJI KRYZYSOWEJ OGÓŁEM	X	0
OŚRODKI WSPARCIA OGÓŁEM	20	30
PLACÓWKI SPECJALISTYCZNEGO PORADNICTWA OGÓŁEM	X	0
RODZINNE DOMY POMOCY	0	0

Liczba miejsc w jednostkach organizacyjnych pomocy i integracji społecznej o zasięgu lokalnym i o zasięgu ponadgminnym

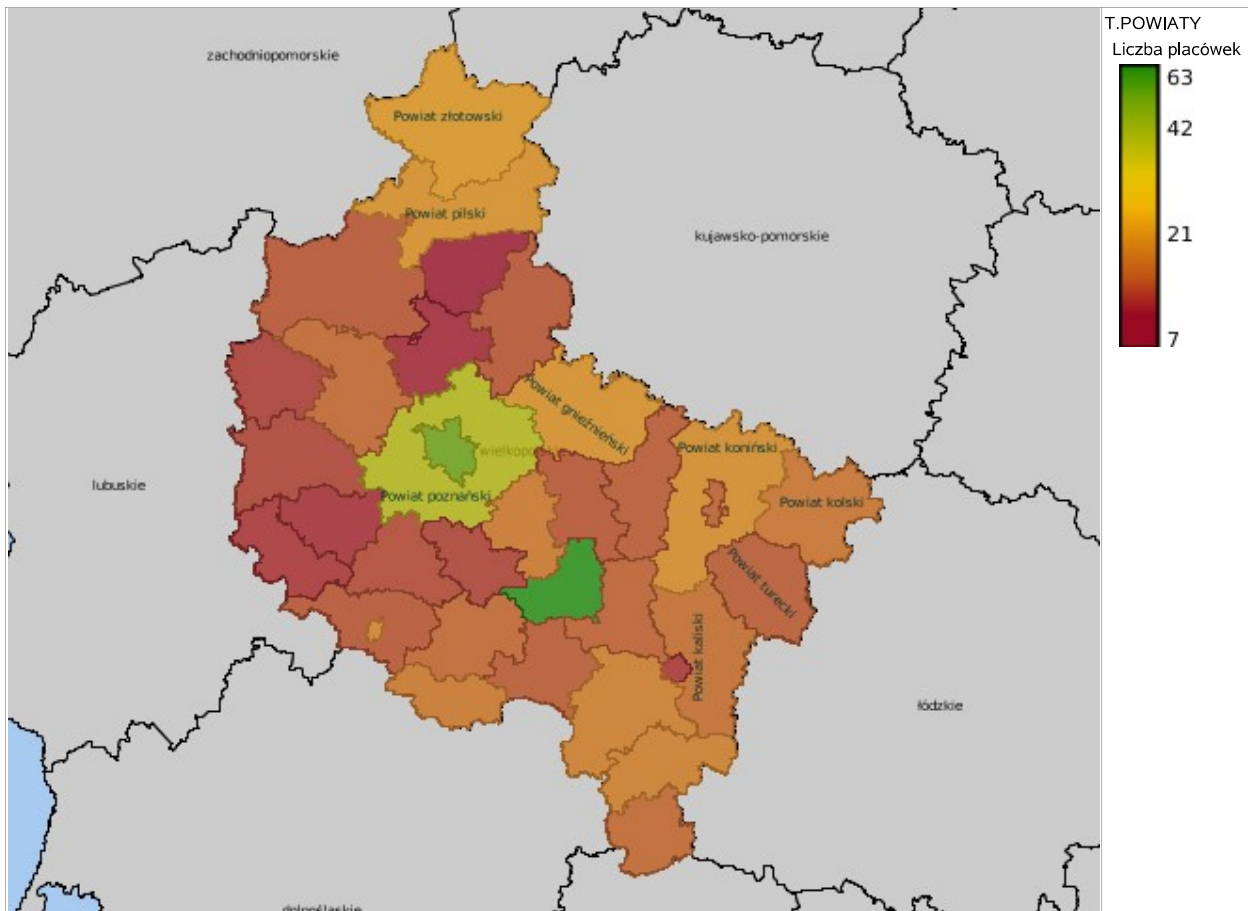


Rozmieszczenie jednostek organizacyjnych pomocy i integracji społecznej o zasięgu ponadgminnym

Powiat	Ogółem	CEN. USŁ. SPOŁ.	DOMY POMOCY SPOŁ.	MIESZK. TRENIN. ORAZ WSPOM.	NOCLE - GOWNIE	OGRZE - WALNIE	OŚR. POM. SPOŁ.	OŚRODKI WSPARCIA OGÓŁEM	RODZ. DOMY POM.
Powiat chodzieski	5	0	0	0	0	0	5	0	0
Powiat czarnkowsko-trzcianecki	10	2	0	0	0	0	6	2	0
Powiat gnieźnieński	19	0	0	1	0	0	10	8	0
Powiat gostyński	10	0	0	1	0	0	7	2	0
Powiat grodziski (wielkopolskie)	5	0	0	0	0	0	5	0	0
Powiat jarociński	57	1	1	41	0	0	3	11	0
Powiat kaliski	16	0	0	1	0	0	11	4	0
Powiat kolski	17	0	0	0	1	0	11	5	0
Powiat koniński	18	2	0	0	0	0	12	4	0
Powiat kościański	7	0	0	0	0	0	5	2	0
Powiat krotoszyński	10	1	0	0	1	0	5	3	0
Powiat kępiński	15	0	0	0	1	0	7	7	0
Powiat leszczyński	11	0	0	0	0	0	7	3	1
Powiat m. Kalisz	9	0	0	5	0	0	1	3	0
Powiat m. Konin	16	0	0	8	1	1	1	5	0
Powiat m. Leszno	5	0	0	0	0	0	1	4	0
Powiat m. Poznań	29	0	0	17	1	1	1	8	1
Powiat międzychodzki	8	0	0	1	0	0	4	3	0
Powiat nowotomyski	9	0	0	0	0	0	6	3	0
Powiat obornicki	7	0	0	0	0	0	3	4	0
Powiat ostrowski (wielkopolskie)	17	0	1	2	0	0	8	6	0
Powiat ostrzeszowski	15	0	0	0	0	0	7	8	0
Powiat pilski	18	0	0	2	1	1	9	5	0
Powiat pleszewski	12	0	0	0	0	0	6	6	0
Powiat poznański	34	0	0	9	0	0	16	9	0
Powiat rawicki	18	1	0	10	0	0	4	3	0
Powiat szamotulski	10	0	0	0	0	0	8	1	1
Powiat słupecki	12	0	0	0	0	0	8	4	0
Powiat turecki	13	0	0	0	0	0	9	4	0
Powiat wolsztyński	6	0	0	0	0	0	3	3	0
Powiat wrzesiński	11	0	0	1	0	1	5	4	0
Powiat wągrowiecki	10	0	0	0	0	0	7	3	0
Powiat złotowski	25	0	0	14	0	0	7	4	0
Powiat średzki (wielkopolskie)	6	0	0	0	0	0	5	1	0
Powiat śremski	9	0	0	0	1	0	4	4	0

Powiat	Ogółem	DOMY POMOCY SPOŁ.	MIESZK. TRENIN. ORAZ WSPOM.	NOCLE - GOWNIE	OGRZE - WALNIE	OŚR. INTER - WENCJI KRYZYS. OG.	OŚRODKI WSPARCIA OGÓŁEM	PLAC. SPEC. PORAD.	POWIAT. CENTRA POM. RODZ.
Powiat chodzieski	2	1	0	0	0	0	0	0	1
Powiat czarnkowsko-	5	4	0	0	0	0	0	0	42 1

Powiat	Ogółem	DOMY POMOCY SPOŁ.	MIESZK. TRENIN. ORAZ WSPOM.	NOCLE - GOWNIE	OGRZE - WALNIE	OŚR. INTER - WENCJI KRYZYS. OG.	OŚRODKI WSPARCIA OGÓŁEM	PLAC. SPEC. PORAD.	POWIAT. CENTRA POM. RODZ.
trzcianecki									
Powiat gnieźnieński	6	3	2	0	0	0	0	0	1
Powiat gostyński	8	4	1	0	0	1	1	0	1
Powiat grodziski (wielkopolskie)	4	0	1	0	0	1	1	0	1
Powiat jarociński	6	1	0	0	0	1	3	0	1
Powiat kaliski	3	1	0	0	0	0	1	0	1
Powiat kolski	3	2	0	0	0	0	0	0	1
Powiat koniński	6	1	0	0	0	1	3	0	1
Powiat kościański	6	2	1	0	0	1	1	0	1
Powiat krotoszyński	6	2	1	0	0	1	1	0	1
Powiat kępiński	3	1	0	0	0	1	0	0	1
Powiat leszczyński	4	0	1	0	0	0	1	1	1
Powiat m. Kalisz	1	1	0	0	0	0	0	0	0
Powiat m. Konin	1	1	0	0	0	0	0	0	0
Powiat m. Leszno	18	1	10	0	0	1	3	3	0
Powiat m. Poznań	25	7	7	0	0	1	9	1	0
Powiat międzychodzki	3	2	0	0	0	0	0	0	1
Powiat nowotomyski	3	0	1	0	0	0	1	0	1
Powiat obornicki	1	0	0	0	0	0	0	0	1
Powiat ostrowski (wielkopolskie)	5	2	0	0	0	1	1	0	1
Powiat ostrzeszowski	7	3	1	0	0	1	2	0	0
Powiat pilski	7	5	0	0	0	0	1	0	1
Powiat pleszewski	5	2	0	0	0	1	1	0	1
Powiat poznański	10	1	5	0	0	1	2	0	1
Powiat rawicki	3	2	0	0	0	0	0	0	1
Powiat szamotulski	8	2	5	0	0	0	0	0	1
Powiat słupecki	4	3	0	0	0	0	0	0	1
Powiat turecki	3	1	0	0	0	0	1	0	1
Powiat wolsztyński	4	2	1	0	0	0	0	0	1
Powiat wrzesiński	4	1	0	0	0	0	2	0	1
Powiat wargowiecki	5	1	2	0	0	1	0	0	1
Powiat złotowski	1	0	0	0	0	0	0	0	1
Powiat średzki (wielkopolskie)	15	0	10	0	0	1	3	0	1
Powiat śremski	3	2	0	0	0	0	0	0	1



## ZASOBY INSTYTUCJONALNE POMOCY I WSPARCIA

WYSZCZEGÓLNIENIE		Rok 2022	Rok oceny 2023	Prognoza 2024
<b>OŚRODKI WSPARCIA - OGÓŁEM</b>				
Liczba miejsc w placówkach ogółem	1	30	30	30
Liczba osób korzystających	2	34	30	30
Liczba osób oczekujących (wg stanu na 31 grudnia danego roku)	3	0	0	0
Liczba decyzji odmownych (wg stanu na 31 grudnia danego roku)	4	0	0	0
Kadra placówek - liczba osób zatrudnionych ogółem (wg stanu na 31 grudnia danego roku)	5	2	2	2
Roczny koszt prowadzenia i utrzymania placówek (w złotych)	6	64 722	100 803	110 000
<b>W TYM (z wierszy 1-6, dotyczy wierszy 7-27):</b>				
<b>ŚRODOWISKOWE DOMY SAMOPOMOCY</b>				
Liczba miejsc w placówkach ogółem	7	0	0	0
Liczba osób korzystających	8	0	0	0
Liczba osób umieszczonych	9	0	0	0
Liczba osób oczekujących (wg stanu na 31 grudnia danego roku)	10	0	0	0
Kadra placówek - liczba osób zatrudnionych ogółem (wg stanu na 31 grudnia danego roku)	11	0	0	0
Roczny koszt prowadzenia i utrzymania placówek (w złotych)	12	0	0	0
<b>DZIENNE DOMY POMOCY</b>				
Liczba miejsc w placówkach ogółem	13	0	0	0
Liczba osób korzystających	14	0	0	0
Liczba osób oczekujących (wg stanu na 31 grudnia danego roku)	15	0	0	0
Kadra placówek - liczba osób zatrudnionych ogółem (wg stanu na 31 grudnia danego roku)	16	0	0	0
Roczny koszt prowadzenia i utrzymania placówek (w złotych)	17	0	0	0
<b>KLUBY SAMOPOMOCY</b>				
Liczba miejsc w placówkach ogółem	18	30	30	30
Liczba osób korzystających	19	34	30	30
Liczba osób oczekujących (wg stanu na 31 grudnia danego roku)	20	0	0	0
Kadra placówek - liczba osób zatrudnionych ogółem (wg stanu na 31 grudnia danego roku)	21	2	2	2
Roczny koszt prowadzenia i utrzymania placówek (w złotych)	22	64 722	100 803	110 000
<b>SCHRONISKA DLA OSÓB BEZDOMNYCH I SCHRONISKA DLA OSÓB BEZDOMNYCH Z USŁUGAMI OPIEKUŃCZYMI</b>				
Liczba miejsc w placówkach ogółem	23	0	0	0
Liczba osób korzystających	24	0	0	0
Liczba osób skierowanych w wyniku eksmisji	25	0	0	0
Kadra placówek - liczba osób zatrudnionych ogółem (wg stanu na 31 grudnia danego roku)	26	0	0	0
Roczny koszt prowadzenia i utrzymania placówek (w złotych)	27	0	0	0
<b>OGRZEWALNIE</b>				

WYSZCZEGÓLNIENIE		Rok 2022	Rok oceny 2023	Prognoza 2024
Liczba miejsc w placówkach ogółem	28	0	0	0
Liczba osób korzystających	29	0	0	0
Kadra placówek - liczba osób zatrudnionych ogółem (wg stanu na 31 grudnia danego roku)	30	0	0	0
Roczny koszt prowadzenia i utrzymania placówek (w złotych)	31	0	0	0
<b>NOCLEGOWNIE</b>				
Liczba miejsc w placówkach ogółem	32	0	0	0
Liczba osób korzystających	33	0	0	0
Liczba osób skierowanych w wyniku eksmisji	34	0	0	0
Kadra placówek - liczba osób zatrudnionych ogółem (wg stanu na 31 grudnia danego roku)	35	0	0	0
Roczny koszt prowadzenia i utrzymania placówek (w złotych)	36	0	0	0

### ZASOBY INSTYTUCJONALNE POMOCY i WSPARCIA (c.d.)

WYSZCZEGÓLNIENIE		Rok 2022	Rok oceny 2023	Prognoza 2024
<b>DOMY POMOCY SPOŁECZNEJ</b>				
Liczba miejsc w placówkach ogółem	1	0	0	0
Liczba miejsc usługi wsparcia krótkoterminowego	2	X	0	0
Liczba osób korzystających	3	0	0	0
Liczba osób korzystających z usługi wsparcia krótkoterminowego	4	X	0	0
Liczba osób umieszczonych	5	0	0	0
Liczba osób oczekujących (wg stanu na 31 grudnia danego roku)	6	0	0	0
Liczba decyzji odmownych (wg stanu na 31 grudnia danego roku)	7	0	0	0
Kadra placówek - liczba osób zatrudnionych ogółem (wg stanu na 31 grudnia danego roku)	8	0	0	0
Roczny koszt prowadzenia i utrzymania placówek (w złotych)	9	0	0	0
<b>MIESZKANIA TRENINGOWE ORAZ WSPOMAGANE OGÓŁEM</b>				
Liczba miejsc w placówkach ogółem	10	0	0	0
Liczba osób korzystających	11	0	0	0
Liczba osób umieszczonych	12	0	0	0
Liczba osób oczekujących (wg stanu na 31 grudnia danego roku)	13	0	0	0
Kadra placówek - liczba osób zatrudnionych ogółem (wg stanu na 31 grudnia danego roku)	14	0	0	0
Roczny koszt prowadzenia i utrzymania placówek (w złotych)	15	0	0	0
<b>OŚRODKI INTERWENCJI KRYZYSOWEJ OGÓŁEM (powiatowe)</b>				
Liczba miejsc w placówkach ogółem	16	0	0	0
Liczba osób korzystających	17	0	0	0
<b>PLACÓWKI SPECJALISTYCZNEGO PORADNICTWA (powiatowe)</b>				
Liczba osób korzystających	18	0	0	0

WYSZCZEGÓLNIENIE		Rok 2022	Rok oceny 2023	Prognoza 2024
Kadra placówek - liczba osób zatrudnionych ogółem (wg stanu na 31 grudnia danego roku)	19	0	0	0
Roczny koszt prowadzenia i utrzymania placówek (w złotych)	20	0	0	0
<b>PLACÓWKI WSPARCIA DZIENNEGO</b>				
Liczba miejsc w placówkach ogółem	21	0	0	0
Liczba osób korzystających	22	0	0	0
Kadra placówek - liczba osób zatrudnionych ogółem (wg stanu na 31 grudnia danego roku)	23	0	0	0
Roczny koszt prowadzenia i utrzymania placówek (w złotych)	24	0	0	0
<b>PLACÓWKI OPIEKUŃCZO-WYCHOWAWCZE OGÓŁEM</b>				
Liczba miejsc w placówkach ogółem	25	X	X	X
Liczba osób korzystających	26	X	X	X
Kadra placówek - liczba osób zatrudnionych ogółem (wg stanu na 31 grudnia danego roku)	27	X	X	X
Roczny koszt prowadzenia i utrzymania placówek (w złotych)	28	X	X	X
<b>W tym: PLACÓWKI TYPU RODZINNEGO</b>				
Liczba miejsc w placówkach ogółem	29	X	X	X
Liczba osób korzystających	30	X	X	X
Kadra placówek - liczba osób zatrudnionych ogółem (wg stanu na 31 grudnia danego roku)	31	X	X	X
Roczny koszt prowadzenia i utrzymania placówek (w złotych)	32	X	X	X
<b>CENTRUM INTEGRACJI SPOŁECZNEJ</b>				
Liczba uczestników zajęć	33	0	0	0
<b>KLUB INTEGRACJI SPOŁECZNEJ</b>				
Liczba uczestników zajęć	34	0	0	0
<b>WARSZTAT TERAPII ZAJĘCIOWEJ</b>				
Liczba uczestników zajęć	35	0	0	0
Kadra placówek - liczba osób zatrudnionych ogółem (wg stanu na 31 grudnia danego roku)	36	0	0	0
Roczny koszt prowadzenia i utrzymania placówek (w złotych)	37	0	0	0
<b>ZAKŁAD AKTYWNOŚCI ZAWODOWEJ</b>				
Liczba uczestników zajęć	38	0	0	0

## INNE INSTYTUCJE POMOCY I WSPARCIA

Rodzaj instytucji	Wyszczególnienie	Rok 2022	Rok oceny 2023	Prognoza 2024
Spółdzielnie socjalne dla których JST jest założycielem lub członkiem	Liczba spółdzielni socjalnych	1	0	0
	Liczba osób zatrudnionych w spółdzielniach socjalnych (ogółem wg stanu na 31 grudnia danego roku)	2	0	0
	W tym, z wiersza powyżej, liczba osób, o których mowa w art. 4 ust. 1 ustawy o spółdzielniach socjalnych, zatrudnionych w spółdzielniach socjalnych	3	0	0

Rodzaj instytucji	Wyszczególnienie	Rok 2022	Rok oceny 2023	Prognoza 2024
	(wg stanu na 31 grudnia danego roku)			
Liczba organizacji pozarządowych w obszarze włączenia społecznego działających na terenie JST	4	0	0	0

## 6. Kadra jednostki organizacyjnej pomocy społecznej

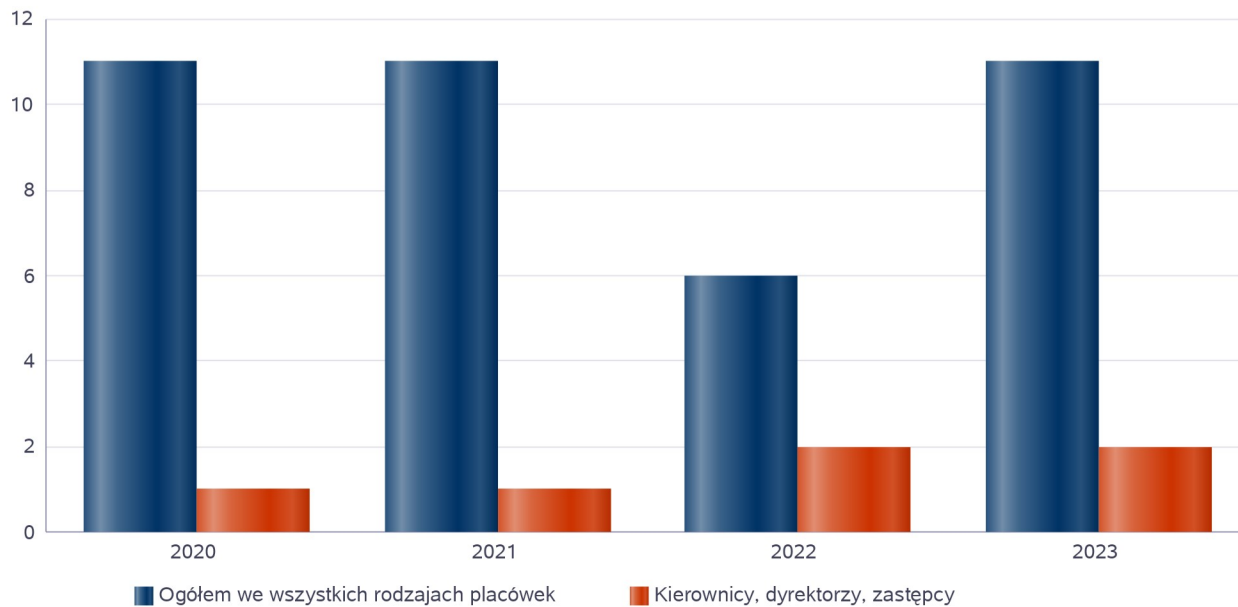
W roku oceny, kadra ośrodka pomocy społecznej liczyła 11 osób w tym: kadra kierownicza 2 osoby, pracownicy socjalni 3 osoby, pozostali pracownicy 6 osób. Spośród zatrudnionych w ośrodku pomocy społecznej 10 pracowników posiada wykształcenie wyższe, 1 wykształcenie średnie. Specjalizację I i II stopnia w zawodzie pracownika socjalnego posiada 0 pracowników socjalnych. Wśród pracowników 2 osoby posiadają specjalizację z organizacji pomocy społecznej. Poniżej prezentujemy w formie graficznej szczegółowe dane dotyczące liczby pracowników jednostki w tym: kadry kierowniczej, pracowników socjalnych, wskaźnika specjalizacji pracowników socjalnych.



## Kadra jednostek organizacyjnych pomocy społecznej - osoby zatrudnione

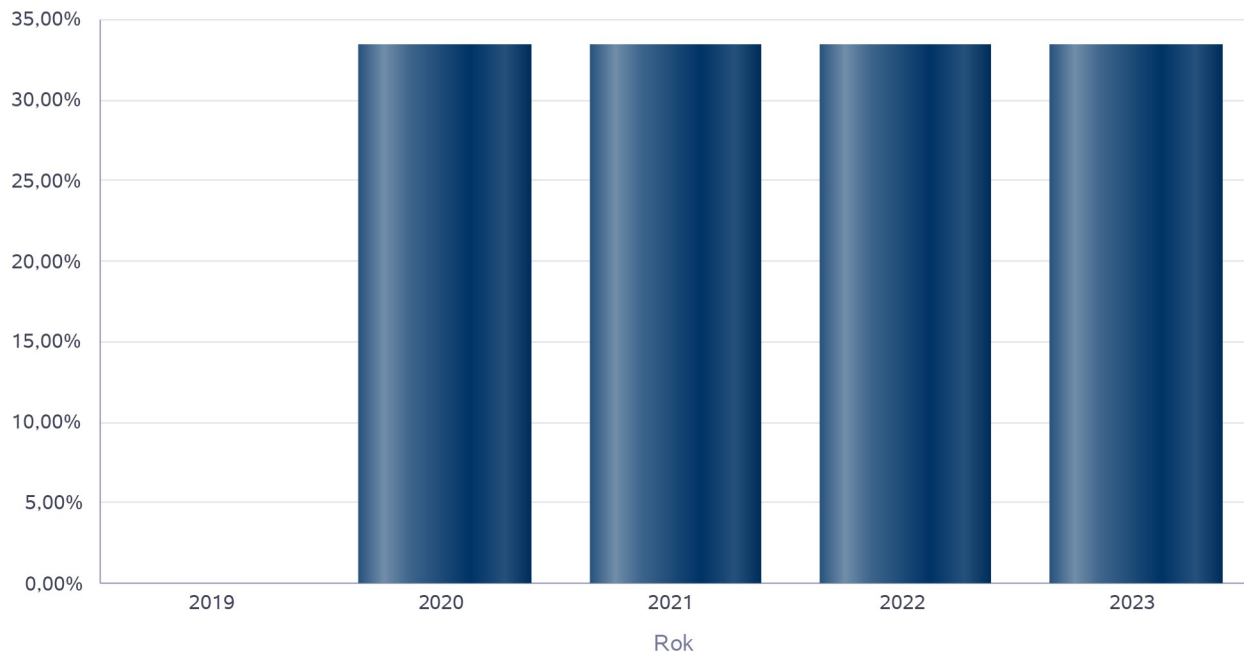
Zatrudnieni	Liczba osób			
	2020	2021	2022	2023
Ogółem we wszystkich rodzajach placówek	11	11	6	11
Kierownicy, dyrektorzy, zastępcy	1	1	2	2

Kadra jednostek organizacyjnych pomocy społecznej - osoby zatrudnione



## Kadra jednostek organizacyjnych pomocy społecznej

Rok	Wskaźnik
2019	0,00%
2020	33,33%
2021	33,33%
2022	33,33%
2023	33,33%



## 6.1. Zatrudnienie pomocnicze w jednostce organizacyjnej pomocy społecznej

Zatrudnienie pomocnicze w jednostce organizacyjnej pomocy społecznej w roku oceny kształtowało się na następującym poziomie: liczba wolontariuszy wyniosła 0 osób, w ramach zatrudnienia subsydiowanego (roboty publiczne, prace interwencyjne i inne) pracowało 0 osób, staże odbywało 0 osób.

## 6.2. Zespoły pracy socjalnej i integracji społecznej w jednostce pomocy społecznej

W 2023 roku w jednostce pomocy społecznej nie funkcjonowały zespoły pracy socjalnej i integracji społecznej, o których mowa w artykule 110 ustęp 3 ustawy o pomocy społecznej.

## 7. Środki finansowe na wydatki w pomocy społecznej i innych obszarach polityki społecznej w budżecie jednostki samorządu terytorialnego

W gminie Świąciechowa środki finansowe wydatkowane na zadania z zakresu polityki społecznej wyniosły w 2023 roku 6 232 001 zł.. Poziom wydatków w stosunku do roku poprzedniego zmalał o 3 507 740 zł (co stanowi 36%). W dziale 855 – Rodzina wydatkowano 4 241 094 zł. co stanowi 68,05 % ogólnych wydatków w zakresie polityki społecznej. W dziale 852 - Pomoc społeczna wydatkowano 1 774 488 zł. co stanowi 28,47 % ogólnych wydatków w zakresie polityki społecznej. W dziale 851 - Ochrona zdrowia wydatkowano 179 104 zł. co stanowi 2,87 % ogólnych wydatków w zakresie polityki społecznej. W dziale 854 - Edukacja i opieka wychowawcza wydatkowano 34 712 zł. co stanowi 0,56 % ogólnych wydatków w zakresie polityki społecznej. W dziale 853 - pozostałe zadania w zakresie polityki społecznej wydatkowano 2 603 zł. co stanowi 0,05 %. Najwięcej środków wydano na następujące pozycje budżetowe rodzina, pomoc społeczna, ochrona zdrowia.

### WYDATKI W OBSZARACH POLITYKI SPOŁECZNEJ W JEDNOSTKACH SAMORZĄDU TERYTORIALNEGO



- 855 - RODZINA
- 852 - POMOC SPOŁECZNA
- 851 - OCHRONA ZDROWIA
- 854 - EDUKACYJNA OPIEKA WYCHOWAWCZA
- 853 - POZOSTAŁE ZADANIA W ZAKRESIE POLITYKI SPOŁECZNEJ

WYDATKI W OBSZARACH POLITYKI SPOŁECZNEJ W OPS / PCPR



- 855 - RODZINA
- 852 - POMOC SPOŁECZNA
- 853 - POZOSTAŁE ZADANIA W ZAKRESIE POLITYKI SPOŁECZNEJ
- 851 - OCHRONA ZDROWIA
- 854 - EDUKACYJNA OPIEKA WYCHOWAWCZA

**ŚRODKI FINANSOWE NA WYDATKI W POMOCY SPOŁECZNEJ I INNYCH OBSZARACH POLITYKI SPOŁECZNEJ W BUDŻECIE JEDNOSTKI SAMORZĄDU TERYTORIALNEGO ZADANIA WŁASNE I ZADANIA ZLECONE - w złotych**

WYSZCZEGÓLNIENIE		Rok 2022	Rok oceny 2023	Prognoza 2024
<b>OGÓLEM</b>				
OGÓLEM ( działy)	1	9 739 741	6 232 001	6 399 323
W tym: w budżecie OPS/PCPR	2	8 881 472	5 234 240	5 362 711
<b>851 - OCHRONA ZDROWIA</b>				
85153 - Przeciwdziałanie narkomanii	3	8 974	15 000	15 000
w tym: w budżecie OPS / PCPR	4	0	0	0
85154 - Przeciwdziałanie alkoholizmowi	5	191 730	164 104	160 000
w tym: w budżecie OPS / PCPR	6	0	0	0
<b>852 - POMOC SPOŁECZNA</b>				
85202 - Domy pomocy społecznej	7	306 363	494 076	550 000
w tym: w budżecie OPS / PCPR	8	306 363	494 076	550 000
85203 - Ośrodki Wsparcia	9	0	0	0
w tym: w budżecie OPS / PCPR	10	0	0	0
85205 - Zadania w zakresie przeciwdziałania przemocy w rodzinie	11	3 330	3 906	10 000
w tym: w budżecie OPS / PCPR	12	3 330	3 906	10 000
85213 - Składki na ubezpieczenie zdrowotne opłacane za osoby pobierające niektóre świadczenia z pomocy społecznej oraz za osoby uczestniczące w zajęciach w centrum integracji społecznej	13	10 115	10 078	13 978
w tym: w budżecie OPS / PCPR	14	10 115	10 078	13 978

WYSZCZEGÓLNIENIE		Rok 2022	Rok oceny 2023	Prognoza 2024
85214 - Zasiłki okresowe, celowe i pomoc w naturze oraz składki na ubezpieczenia emerytalne i rentowe	15	146 796	109 159	235 000
w tym: w budżecie OPS	16	146 796	109 159	235 000
85215 - Dodatki mieszkaniowe	17	4 756	11 770	14 000
w tym: w budżecie OPS	18	4 756	11 770	14 000
85216 - Zasiłki stałe	19	99 439	82 909	120 000
w tym: w budżecie OPS	20	99 439	82 909	120 000
85218 - Powiatowe Centra Pomocy Rodzinie	21	X	X	X
w tym: w budżecie PCPR	22	X	X	X
85219 - Ośrodki Pomocy Społecznej	23	589 651	783 218	939 206
w tym: w budżecie OPS	24	589 651	783 218	939 206
85220 - Jednostki specjalistycznego poradnictwa, mieszkania chronione i ośrodki interwencji kryzysowej	25	0	0	0
w tym: w budżecie OPS / PCPR	26	0	0	0
85228 - Usługi opiekuńcze i specjalistyczne usługi opiekuńcze	27	52 190	63 147	79 750
w tym: w budżecie OPS / PCPR	28	52 190	63 147	79 750
85230 - Pomoc w zakresie dożywiania	29	20 007	30 182	51 000
w tym: w budżecie OPS	30	20 007	30 182	51 000
85231 - Pomoc dla cudzoziemców	31	0	13 456	26 157
w tym: w budżecie OPS / PCPR	32	0	13 456	26 157
W tym (z wiersza 31): Wydatki na pomoc dla cudzoziemców w celu integracji ze środowiskiem (cudzoziemcy, którzy uzyskali status uchodźcy lub ochronę uzupełniającą)	33	0	0	0
w tym: w budżecie OPS / PCPR	34	0	0	0
85232 - Centra Integracji Społecznej	35	14 400	14 400	14 400
w tym: w budżecie OPS / PCPR	36	0	0	0
85278 - Usuwanie skutków klęsk żywiołowych	37	1 800	0	0
w tym: w budżecie OPS / PCPR	38	0	0	0
85295 - Pozostała działalność	39	80 184	158 187	141 789
w tym: w budżecie OPS / PCPR	40	80 184	158 187	141 789
<b>853 - POZOSTAŁE ZADANIA W ZAKRESIE POLITYKI SPOŁECZNEJ</b>				
85311 - Rehabilitacja zawodowa i społeczna osób niepełnosprawnych	41	0	0	0
w tym: w budżecie OPS / PCPR	42	0	0	0
85321 - Zespoły orzekania o niepełnosprawności	43	0	0	0
w tym: w budżecie dyspozycji OPS / PCPR	44	0	0	0
85324 - Państwowy Fundusz Rehabilitacji Osób Niepełnosprawnych	45	0	0	0
w tym: w budżecie OPS / PCPR	46	0	0	0
85395 - Pozostała działalność w zakresie polityki społecznej	47	0	2 603	0
w tym: w budżecie OPS / PCPR	48	0	2 603	0
<b>854 - EDUKACYJNA OPIEKA WYCHOWAWCZA</b>				
85415 - Pomoc materialna dla uczniów o charakterze socjalnym	49	29 379	34 712	34 712
w tym: w budżecie OPS / PCPR	50	0	0	0

WYSZCZEGÓLNIENIE		Rok 2022	Rok oceny 2023	Prognoza 2024
85416 - Pomoc materialna dla uczniów o charakterze motywacyjnym	51	0	0	0
w tym: w budżecie OPS / PCPR	52	0	0	0
<b>855 - RODZINA</b>				
85501 - Świadczenie wychowawcze	53	4 380 246	12 500	12 500
w tym: w budżecie OPS / PCPR	54	4 380 246	0	0
85502 - Świadczenia rodzinne, świadczenie z funduszu alimentacyjnego oraz składki na ubezpieczenia emerytalne i rentowe z ubezpieczenia społecznego	55	3 077 026	3 310 840	2 978 044
w tym: w budżecie OPS / PCPR	56	3 077 026	3 310 840	2 978 044
85504 - Wspieranie rodziny	57	64 570	86 605	109 796
w tym: w budżecie OPS / PCPR	58	64 570	86 605	109 796
85516 - Tworzenie i funkcjonowanie żłobków	59	0	0	0
w tym: w budżecie OPS / PCPR	60	0	0	0
85516 - Tworzenie i funkcjonowanie klubów dziecięcych	61	611 986	757 045	800 000
w tym: w budżecie OPS / PCPR	62	0	0	0
85516 - Dzienni opiekunowie	63	0	0	0
w tym: w budżecie OPS / PCPR	64	0	0	0
85508 - Rodziny zastępcze	65	26 198	40 113	60 000
w tym: w budżecie OPS / PCPR	66	26 198	40 113	60 000
85510 - Działalność placówek opiekuńczo-wychowawczych	67	0	0	0
w tym: w budżecie OPS / PCPR	68	0	0	0
85513 - Składki na ubezpieczenie zdrowotne opłacane za osoby pobierające niektóre świadczenia rodzinne, zgodnie z przepisami ustawy o świadczeniach rodzinnych oraz za osoby pobierające zasiłki dla opiekunów, zgodnie z przepisami ustawy z dnia 4 kwietnia 2014 r. o ustaleniu i wypłacie zasiłków dla opiekunów	69	20 601	33 991	33 991
w tym: w budżecie OPS / PCPR	70	20 601	33 991	33 991
85514 - Składki na ubezpieczenie zdrowotne opłacane za osoby przebywające na urlopach wychowawczych, za osoby zatrudnione jako nianie oraz za osoby sprawujące osobistą opiekę nad dzieckiem	71	0	0	0
w tym: w budżecie OPS / PCPR	72	0	0	0
85578 - Usuwanie skutków klęsk żywiołowych	73	0	0	0
w tym: w budżecie OPS / PCPR	74	0	0	0

## 8. Aktywność projektowo-konkursowa jednostki organizacyjnej pomocy społecznej

Aktywność projektowo-konkursowa jednostki organizacyjnej pomocy społecznej polega na realizacji projektów finansowanych z Europejskiego Funduszu Społecznego, udziału w konkursach ogłaszanych przez Ministerstwo Rodziny i Polityki Społecznej oraz na realizacji programów osłonowych.

W 2023 roku Gminny Ośrodek Pomocy Społecznej w Świąciechowie wziął udział w programie „Asystent osobisty osoby niepełnosprawnej” – edycja 2023, który został sfinansowany ze środków pochodzących z Funduszu Solidarnościowego. Program był realizowany przez Ministra Rodziny i Polityki Społecznej. Usługi asystencji osobistej były formą wsparcia finansowaną w ramach poprzednich edycji tego Programu (tj. 2019-2022) oraz programu „Asystent osobisty osoby z niepełnosprawnościami” – edycja 2020-2022. Głównym celem programu było wprowadzenie i rozpowszechnienie usługi asystenta jako formy ogólnodostępnego wsparcia dla osób niepełnosprawnych. Niniejszy program w Gminnym Ośrodku Pomocy Społecznej w Świąciechowie był realizowany w okresie od kwietnia 2023 roku do grudnia 2023 roku. Wsparciem asystenta osobistego zostały objęte dwie osoby z niepełnosprawnościami, w tym z niepełnosprawnością w stopniu znacznym oraz umiarkowanym. Osoby te zostały objęte pomocą asystenta, który wspierał osoby z niepełnosprawnościami, m.in. w: zaspokajaniu istotnych potrzeb życiowych; wykonywaniu podstawowych czynności życia codziennego. Koszt całkowity realizacji programu „Asystent osobisty osoby niepełnosprawnej” - edycja 2023 roku wyniósł 15 9836,27 zł (środki przyznane z dotacji).

Gminny Ośrodek Pomocy Społecznej w Świąciechowie w 2023 roku realizował również wieloletni rządowy program „Posiłek w szkole i w domu” na lata 2019-2023 (tj. program osłonowy w zakresie żywienia). W ramach programu udzielono wsparcia uczniom szkół podstawowych oraz ponadpodstawowych. Celem programu było zapewnienie posiłku dzieciom i młodzieży, które wychowywały się w rodzinach znajdujących się w trudnej sytuacji. W 2023 roku z niniejszej formy pomocy skorzystało 28 dzieci. Na realizację w/w zadania wydano ogółem 13 236,00 zł, z tego dotacja na realizację w/w zadania stanowiła 12 599,25 zł, zaś środki własne gminy wynosiły 636,45 zł. Koszt dowozu posiłków w 2023 roku wyniósł 16 946,00 zł.

## 9. Współpraca z organizacjami pozarządowymi - zadania zlecone w obszarze pomocy i wsparcia

Gminny Ośrodek Pomocy Społecznej w Świąciechowie w 2023 roku podjął współpracę ze spółdzielnią socjalną pod nazwą „Pod Skrzydłami”, której siedziba mieści się w Lesznie. Celem nawiązania współpracy z w/w spółdzielnią socjalną było zlecenie zadania - wykonywanie usług opiekuńczych w miejscu zamieszkania podopiecznego. Opieką przez w/w spółdzielnię zostały objęte trzy osoby, mieszkańcy gminy Świąciechowa. Opieka osobom starszym polegała m.in. na pomocy w wykonywaniu czynności dnia codziennego, w zaspokajaniu podstawowych potrzeb, w załatwianiu spraw urzędowych, w umawianiu wizyty lekarskich oraz realizacji przepisanych recept, we wspólnym spędzaniu czasu wolnego. Dopisać zlecenie usług asystenckich.

## 10. Wnioski końcowe

Ocena zasobów pomocy społecznej dla gminy Świąciechowa za 2023- rok została przygotowana na podstawie danych zebranych przez Ośrodek Pomocy Społecznej za pośrednictwem systemu Centralnej Aplikacji Statystycznej MRIPS. Dane z Oceny umożliwiają analizowanie i monitorowanie występowania problemów społecznych oraz planowanie działań aktywizujących jednostki samorządu terytorialnego w obszarze usług społecznych. Zawarte w niej informacje są materiałem poglądowym mającym ułatwić władzom gminy podejmowanie decyzji związanych z planowaniem budżetu w zakresie polityki społecznej w kolejnym roku i stały się podstawą do sformułowania poniższych wniosków i rekomendacji.

W gminie Świąciechowa środki finansowe wydatkowane na zadania z zakresu polityki społecznej wyniosły w 2023 roku 6 232 001 zł. Poziom wydatków w stosunku do roku poprzedniego zmalał o 3 507 740 zł (co stanowi 36%). W dziale 855 – Rodzina wydatkowano 4 241 094 zł. co stanowi 68,05 % ogólnych wydatków w zakresie polityki społecznej. W dziale 852 - Pomoc społeczna wydatkowano 1 774 488 zł. co stanowi 28,47 % ogólnych wydatków w zakresie polityki społecznej. W dziale 851 - Ochrona zdrowia wydatkowano 179 104 zł. co stanowi 2,87 % ogólnych wydatków w zakresie polityki społecznej. W dziale 854 - Edukacja i opieka wychowawcza wydatkowano 34 712 zł. co stanowi 0,56 % ogólnych wydatków w zakresie polityki społecznej. W dziale 853 - pozostałe zadania w zakresie polityki społecznej wydatkowano 2 603 zł. co stanowi 0,05 %. Najwięcej środków wydano na następujące pozycje budżetowe rodzina, pomoc społeczna, ochrona zdrowia.

Pomoc i wsparcie w gminie Świąciechowa z pomocy społecznej w 2023 roku uzyskało 130 osób, co stanowiło 1,5 % wszystkich mieszkańców gminy. W roku oceny, w stosunku do 2022 roku, łączna liczba osób korzystających z pomocy i wsparcia zwiększyła się o 10 osób. Natomiast liczba rodzin, którym przyznano świadczenie z pomocy społecznej zwiększyła się do roku poprzedniego o 8 rodzin. W przypadku długotrwale korzystających z pomocy społecznej ich liczba osiągnęła poziom 42 osób co oznaczało spadek w stosunku do roku 2022 o 4 osoby .

W gminie Świąciechowa najczęściej występującymi przyczynami trudnej sytuacji życiowej osób i rodzin a jednocześnie powodami ubiegania się o pomoc społeczną, wskazanymi przez ośrodek pomocy społecznej w 2023 roku były kolejno: długotrwała oraz ciężka choroba; niepełnosprawność; ubóstwo; bezrobocie; bezradność w sprawach opiekuńczo - wychowawczych i prowadzenia gospodarstwa domowego; bezradność w sprawach opiekuńczo - wychowawczych i prowadzenia gospodarstwa domowego, w tym: rodziny niepełne, rodziny wielodzietne; alkoholizm; potrzeby ochrony macierzyństwa, w tym: potrzeby ochrony wielodzietności; bezdomność; klęska żywiołowa lub ekologiczna; sytuacja kryzysowa; trudności w przystosowaniu się do życia po zwolnieniu z zakładu karnego.

Zarówno w roku 2023 jak i poprzednich latach osoby oraz rodziny, które doświadczały konsekwencji ubóstwa, bezrobocia oraz długotrwałej choroby należały do grona, które najbardziej odczuwały skutki problemów społecznych (w tym również wykluczenie społeczne, zawodowe). Podobnie w 2023 roku w gminie Świąciechowa, z następstwami problemów społecznych zmagali się również dzieci oraz młodzież z rodzin ubogich oraz osoby mające problemy mieszkaniowe. Innymi problemami społecznymi występującymi na terenie gminy w 2023 roku były (i aktualnie są): przemoc w rodzinie; dysfunkcyjności rodziny; problemy wynikające z niepełnosprawności oraz wynikające ze starzeniem się.

W związku z powyższym za istotne uważa się kontynuowanie działań zmierzających do zniwelowania (zminimalizowania) występujących problemów społecznych m.in. poprzez zwiększenie: możliwości dostępu do poradnictwa prawnego; dostępu do działań z zakresu pomocy społecznej (w tym systematyczna, długotrwała opieka nad osobami starszymi, niepełnosprawnymi). Nadto, równie ważne jest prowadzenie i wzmocnienie działań o charakterze profilaktycznym oraz wspierającym, ze szczególnym ukierunkowaniem na dzieci oraz młodzież pochodzących z rodzin dysfunkcyjnych (w tym rodzin niepełnych, wielodzietnych). Istotnym w tym zakresie jest podjęcie współpracy z pałacówkami oświatowymi. Innym bardzo ważnym aspektem w zakresie udzielania pomocy rodzinom jest kontynuowanie działań podejmowanych przez asystenta rodziny w pracy z rodzinami doświadczających trudności w wypełnianiu funkcji opiekuńczo-wychowawczych w celu zapobiegania odbierania dzieci z rodzin do różnych form pieczy zastępczej.

Realizując zadania z zakresu pomocy społecznej należy również zwrócić szczególną uwagę na dalszy rozwój współpracy z organizacjami pozarządowymi oraz z innymi instytucjami działającymi w obszarze polityki społecznej na rzecz zaspokajania potrzeb i rozwiązywania problemów społecznych.

W celu doskonalenia jakości pracy pracowników Gminnego Ośrodka Pomocy Społecznej w Świąciechowie zaleca się prowadzenie dalszych szkoleń, m.in. szkoleń ukierunkowanych na rozwój kadry.